

republika

kraj

okres

město

SČÍTÁNÍ LIDU, DOMŮ A BYTŮ K 1. 3. 2001

**DOJÍŽĎKA DO ZAMĚSTNÁNÍ
A ŠKOL**

Okres Semily



Český statistický úřad



Sčítání lidu, domů a bytů

OBYVATELSTVO

Ročník 2003

SLDB
Kód publikace: e - 4130 - 03

Praha, 10. prosince 2003
Č.j.: 1597 / 03 - 3310

Sčítání lidu, domů a bytů k 1. 3. 2001 – dojížd'ka do zaměstnání a škol Okres Semily

Zpracoval: Odbor statistiky vývoje obyvatelstva

Ředitelka odboru: Ing. Jiřina Růžková, CSc.

Kontaktní zaměstnanec: Ing. Josef Škrabal, tel.: 274052189, e-mail: skrabal@gw.czso.cz

Ing. Štěpánka Morávková, tel.: 274052876, e-mail: moravkova@gw.czso.cz

Český statistický úřad
2003

Zajímají Vás nejnovější údaje o inflaci, HDP, obyvatelstvu, průměrných mzdách a mnohé další?
Najdete je na stránkách ČSÚ na Internetu:

www.czso.cz

ISBN: 80-250-0604-2

© Český statistický úřad, Praha 2003

OBSAH

	Strana
ÚVOD	5
METODICKÉ VYSVĚTLIVKY	6
MAPOVÁ ČÁST	
Územní členění - SLDB 2001	9
Bilance vyjížděky a dojížděky do zaměstnání - SLDB 2001	10
Podíl vyjíždějících do zaměstnání ze zaměstnaných osob - SLDB 2001	11
Podíl vyjíždějících žáků, studentů a učňů z vyjíždějících celkem - SLDB 2001	12
Struktura vyjížděky do zaměstnání podle místa dojížděky - SLDB 2001	13
Struktura vyjížděky žáků, studentů a učňů podle místa dojížděky - SLDB 2001	14
TABULKOVÁ ČÁST	
Tab. 714 Obyvatelstvo vyjíždějící do zaměstnání a do školy podle pohlaví, věku a podle obce vyjížděky a obce dojížděky.....	15
Tab. 715 Zaměstnané osoby vyjíždějící do zaměstnání podle odvětví ekonomické činnosti, času stráveného vyjížděkou, frekvence vyjížděky a podle obce vyjížděky a obce dojížděky	31
Tab. 716 Obyvatelstvo dojíždějící do zaměstnání a do školy podle pohlaví, věku a podle obce dojížděky a obce vyjížděky	47
Tab. 717 Zaměstnané osoby dojíždějící do zaměstnání podle odvětví ekonomické činnosti, času stráveného dojížděkou, frekvence dojížděky a podle obce dojížděky a obce vyjížděky	61

Úvod

ÚVOD

Sčítání lidu, domů a bytů k 1. březnu 2001 se uskutečnilo na celém území České republiky podle zákona č. 158/1999 Sb., o sčítání lidu, domů a bytů v roce 2001. Údaje byly zjišťovány podle stavu o půlnoci z 28. února na 1. března (rozhodný okamžik). Sčítání organizoval, řídil a koordinoval Český statistický úřad, který zabezpečoval přípravu a provedení sčítání ve spolupráci s Ministerstvem pro místní rozvoj, Ministerstvem obrany, Ministerstvem spravedlnosti, Ministerstvem vnitra, Ministerstvem zahraničních věcí, Českým úřadem zeměměřickým a katastrálním, okresními úřady a obcemi. Sčítání v jednotlivých sčítacích obvodech zajišťovali sčítací komisaři a sčítací revizoři. Jako sčítací obvod bylo vymezeno území základní sídelní jednotky nebo jeho část, ve které sběr údajů zajišťoval jeden sčítací komisař. Samostatné sčítací obvody tvořila zařízení hromadně ubytovaných příslušníků ozbrojených sil, Policie České republiky, zařízení Vězeňské služby, uprchlické tábory a zastupitelské úřady v zahraničí.

Sčítání se vztahovalo na každou fyzickou osobu, která měla v rozhodný okamžik na území České republiky trvalý nebo dlouhodobý pobyt, i na každou další fyzickou osobu, která byla na území České republiky v rozhodný okamžik přítomna (i když zde neměla trvalý nebo dlouhodobý pobyt), na každý dům, určený pro bydlení, i neobydlený, na každý byt, i neobydlený. Sčítání nepodléhali cizí státní příslušníci požívající diplomatických imunit a výsad, jakož i domy a byty ve vlastnictví jiných států, které sloužily k diplomatickým účelům.

Obsah sčítání (zjišťované údaje) stanovil zákon č. 158/1999 Sb. Všechny osoby měly povinnost uvést o sobě údaje v rozsahu a způsobem stanoveným zákonem. Tradičně byla použita metoda sebesčítání, kdy obyvatelé sami vyplňovali sčítací tiskopisy. Za nezletilou osobu poskytl údaje její zákonný zástupce, za osobu zbavenou způsobilosti k právním úkonům její opatrovník. Za osobu, která měla ve sčítacím obvodu trvalý pobyt, ale byla dočasně nepřítomná, poskytla údaje jiná osoba z její bytové domácnosti.

Při sčítání lidu, domů a bytů 2001 byly použity sčítací tiskopisy: Sčítací list osob, Domovní list, Bytový list. Vzory sčítacích tiskopisů vymezila „Vyhláška Českého statistického úřadu, kterou se stanoví vzory sčítacích tiskopisů pro sčítání lidu, domů a bytů v roce 2001 a vzor průkazu sčítacího komisaře a sčítacího revizora“ (Sbírka zákonů, částka 95, 13. října 2000).

Všechny údaje byly zpracovány podle územního a správního členění státu platného v České republice k 1. březnu 2001.

Sčítání lidu, domů a bytů v roce 2001 v České republice respektovalo z hlediska obsahu, metodiky i zpracování údajů **Rezoluci Ekonomické a sociální rady OSN** z roku 1995 k programu světových sčítání a **Doporučení pro sčítání lidu, domů a bytů kolem roku 2000 v evropském regionu**, která zpracoval Statistický úřad Evropské unie (Eurostat) ve spolupráci s Evropskou hospodářskou komisí.

METODICKÉ VYSVĚTLIVKY

Otázky týkající se dojížděky/docházky do zaměstnání a školy (místo pracoviště, školy, frekvence dojížděky/docházky, denní dojížděka/docházka do zaměstnání a školy, dopravní prostředek) vyplňovaly pouze osoby pracující a žáci, studenti a učni, kteří uváděli údaje o dojížděce/docházce do školy i v případě, že byli pracujícími studenty a uční. Zahrnuty jsou všechny osoby, které měly v rozhodný okamžik sčítání na území České republiky trvalý nebo dlouhodobý pobyt bez ohledu na to, zda v rozhodný okamžik sčítání byly v místě svého trvalého nebo dlouhodobého pobytu přítomny. Údaje o dojížděce vyplňovaly podle skutečnosti k 1.3.2001.

Zjišťovaly se údaje o

- přesunu z *místa trvalého bydliště* na místo pracoviště (otázka na místo pracoviště, školy a otázka na frekvenci dojížděky (docházky) do zaměstnání a školy) a
- *každodenním pohybu* zaměstnaných osob, školáků, učňů a studentů z místa trvalého nebo přechodného bydliště (otázka na denní dojížděku/docházku do zaměstnání a školy a otázka na dopravní prostředek).

Osoby *vyjíždějící do zaměstnání a škol* jsou osoby, které uvedly, že místo jejich pracoviště nebo školy bylo v jiném domě, (resp. v jiné obci nebo v jiném státu) než ve kterém měly trvalý (dlouhodobý) pobyt.

Vyjíždějící mimo obec jsou osoby, jejichž obec pracoviště, školy byla jiná než obec trvalého pobytu, případně jejichž místo pracoviště bylo v zahraničí. V počtu vyjíždějících z obce jsou zahrnuty i osoby, s nezjištěnou obcí pracoviště, pokud byl znám okres pracoviště, který byl různý od okresu trvalého pobytu.

Vyjíždějící denně byly osoby, které v otázce o frekvenci dojížděky (alternativy - denně, týdně, 1 - 2 x měsíčně, jinak), zvolily danou odpověď.

Čas strávený dojížděkou se týká každodenního dojíždění (docházení) do zaměstnání nebo školy. Osoby, které z místa trvalého pobytu dojížděly do zaměstnání a školy jinak než denně, uváděly v této otázce dobu denní dojížděky (docházky) z místa jejich přechodného ubytování do zaměstnání nebo školy. Údaj odpovídal celkové době, která uplyne od opuštění domova (místa přechodného ubytování) do registrace na pracovišti nebo vstupu do školy, tj. včetně pěší chůze na stanici a od stanice veřejné dopravy, čekání na příjezd, přestup, apod.

Zaměstnané osoby v tabulkách za dojížděku jsou všechny osoby pracující s výjimkou pracujících studentů a učňů, kteří vyplňovali do tiskopisu dojížděku do školy a proto jsou ve všech výstupech za dojížděku zařazeni v kategorii *studentů a učňů*, bez ohledu na skutečnost, že v rozhodný okamžik sčítání byli také ekonomicky aktivní. Mezi zaměstnané osoby jsou tak zahrnuty všechny osoby, které uvedly, že patří mezi zaměstnané osoby, zaměstnavatele, samostatně činné, pracující důchodce, ženy na mateřské dovolené v trvání 28 resp. 37 týdnů, osoby v základní, náhradní nebo civilní vojenské službě, ve vazbě a výkonu trestu. Ženy na mateřské dovolené, osoby ve vazbě a ve výkonu trestu uváděly údaje podle posledního zaměstnání, pokud trval jejich pracovní poměr. Údaj o celkovém počtu zaměstnaných osob zveřejněný v této publikaci se liší od údajů o počtu zaměstnaných osob uváděných v jiných publikacích s výsledky sčítání. Důvodem je skutečnost, že v tabulkách o počtu dojíždějících a vyjíždějících osob nejsou v úhrnu zaměstnaných zahrnuti pracující studenti a učni.

Směrový proud vyjížděky je definován jako vyjíždějící osoba/osoby z obce trvalého pobytu do obce pracoviště nebo z obce trvalého pobytu do jiného státu (při dojížděce do zahraničí).

Zařazení zaměstnaných osob do *odvětví ekonomické činnosti* se provádělo podle hlavního druhu ekonomické činnosti. Přehled odvětví byl uveden ve vysvětlivkách ke sčítacím tiskopisům.

Tabulky 714 - 717 obsahují údaje pouze o osobách vyjíždějících z obce. Výčet jednotlivých obcí dojížděky resp. vyjížděky je zde odvozen ze směrových proudů. Pro uvedení konkrétní obce dojížděky resp. vyjížděky v rámci ostatních okresů, je rozhodující velikost směrového proudu – celkový počet dojíždějících v proudu musí být minimálně 10 osob.

Údaje o počtu vyjíždějících osob byly zveřejněny také v publikaci „Sčítání lidu, domů a bytů k 1.3.2001 – základní informace o okresech a krajích“ resp. v publikacích „Sčítání lidu, domů a bytů k 1.3.2001 – základní informace o obcích“ v jednotlivých okresech v tabulce 114. Údaj o celkovém počtu vyjíždějících osob – zaměstnaných nebo žáků, studentů a učňů – v tab. 114 zahrnuje na rozdíl od tabulek uvedených v této publikaci i počty osob s nezjištěným místem pracoviště, školy (nezjištěný stát, okres a obec), které však uvedly, že místo pracoviště, školy je jinde než v domě, ve kterém mají trvalý pobyt.

SROVNATELNOST VÝSLEDKŮ SČÍTÁNÍ 2001 A 1991

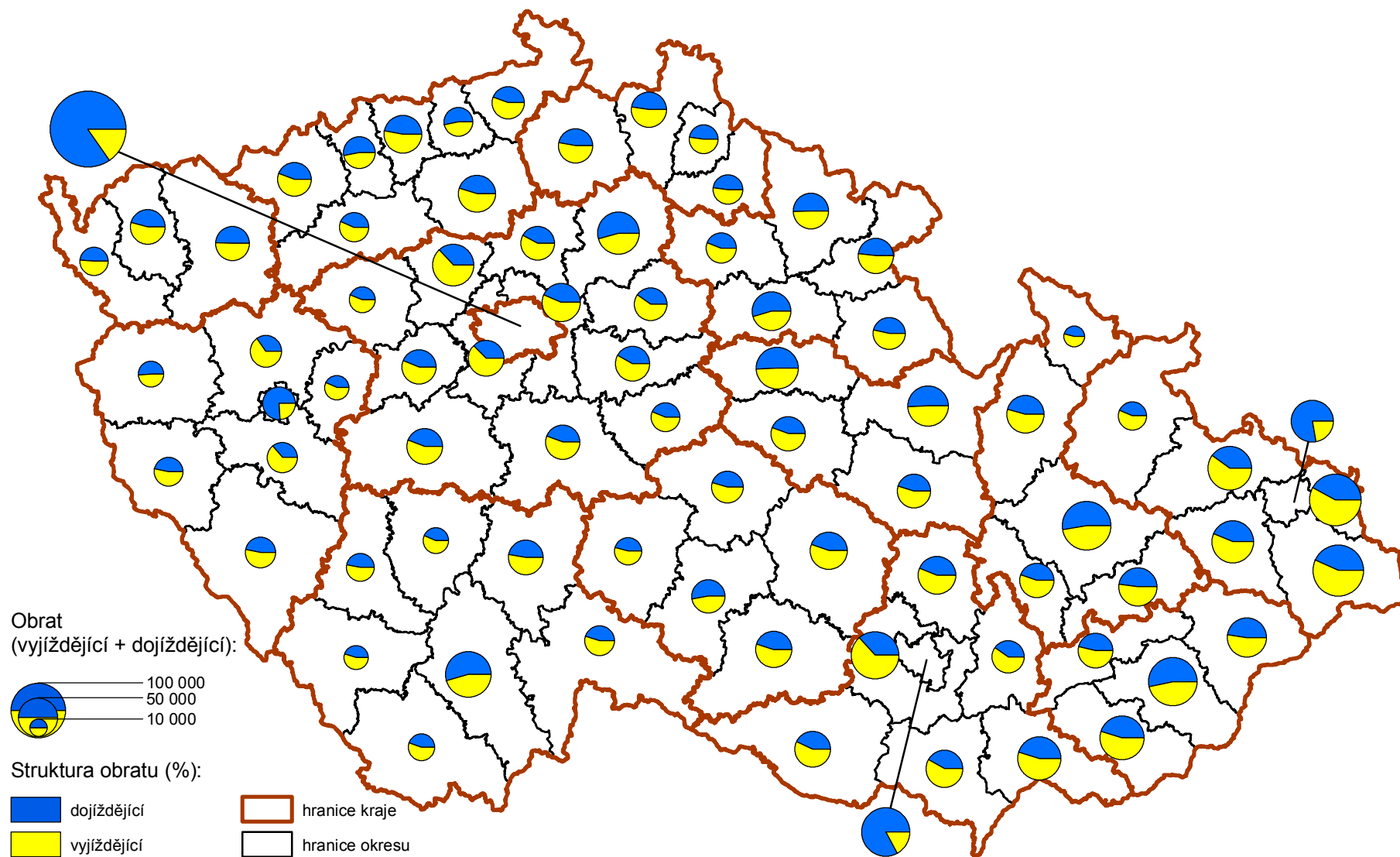
Ve výsledcích sčítání 2001 jsou do *celkového počtu obyvatel* (v souladu s mezinárodními doporučeními) zahrnuti i cizinci s dlouhodobým pobytem. Údaje o *zaměstnaných osobách* nejsou plně srovnatelné. Ve sčítání 1991 byly do počtu ekonomicky aktivních zahrnovány i ženy na tzv. další mateřské dovolené (do 3 let věku dítěte) a osoby pobírající rodičovský příspěvek, pokud trval jejich pracovní poměr; v roce 2001 však jen ženy na mateřské dovolené v trvání 28 resp. 37 týdnů. Ostatní (tj. ženy na další mateřské dovolené a osoby pobírající rodičovský příspěvek) jsou zahrnuti do osob ekonomicky neaktivních. Rozdílné proti roku 1991 bylo zjišťování údajů o zaměstnání, postavení v zaměstnání a odvětví ekonomické činnosti u vojáků v základní, náhradní nebo civilní vojenské službě. Při

sčítání v roce 1991 uváděli tyto údaje podle posledního vykonávaného zaměstnání, v roce 2001 v souladu s metodikou ILO (International Labour Organization – Mezinárodní organizace práce) uváděli zaměstnání „voják základní (náhradní resp. civilní) služby“ a byli zahrnuti do odvětví obrany (resp. veřejné správy či sociálního zabezpečení v případě civilní služby). Tyto skutečnosti se promítly i do ukazatelů o dojíždě.

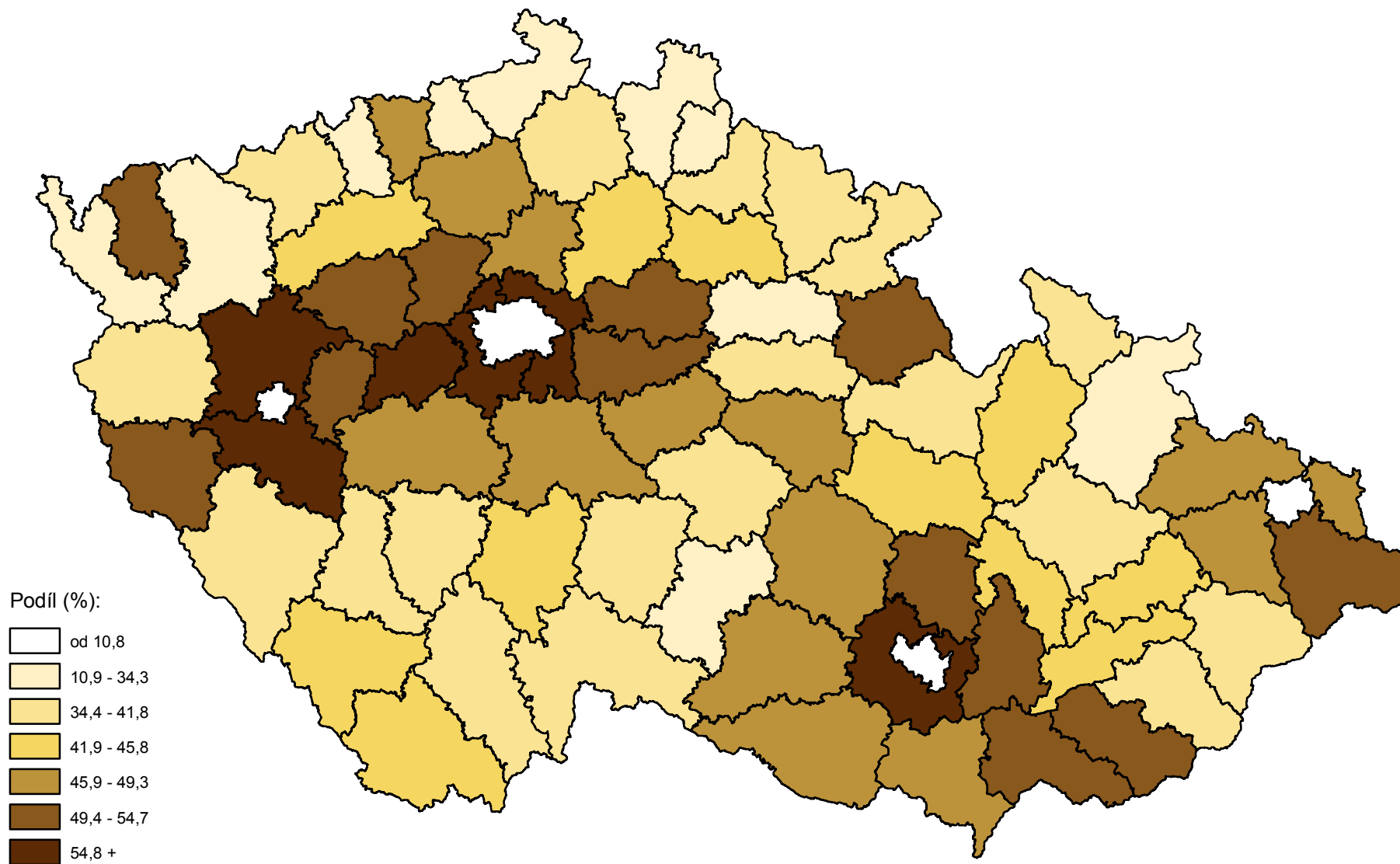
Údaje o počtech vyjíždějících a dojíždějících podle odvětví nejsou plně srovnatelné. V roce 1991 se při zařazování do odvětví vycházelo ze zápisů názvů organizací podle druhu provozované nebo převažující činnosti (klasifikace JKONH), v roce 2001 se odvětví ekonomické činnosti určovalo podle hlavního druhu ekonomické činnosti (klasifikace OKEČ).

MAPOVÁ ČÁST

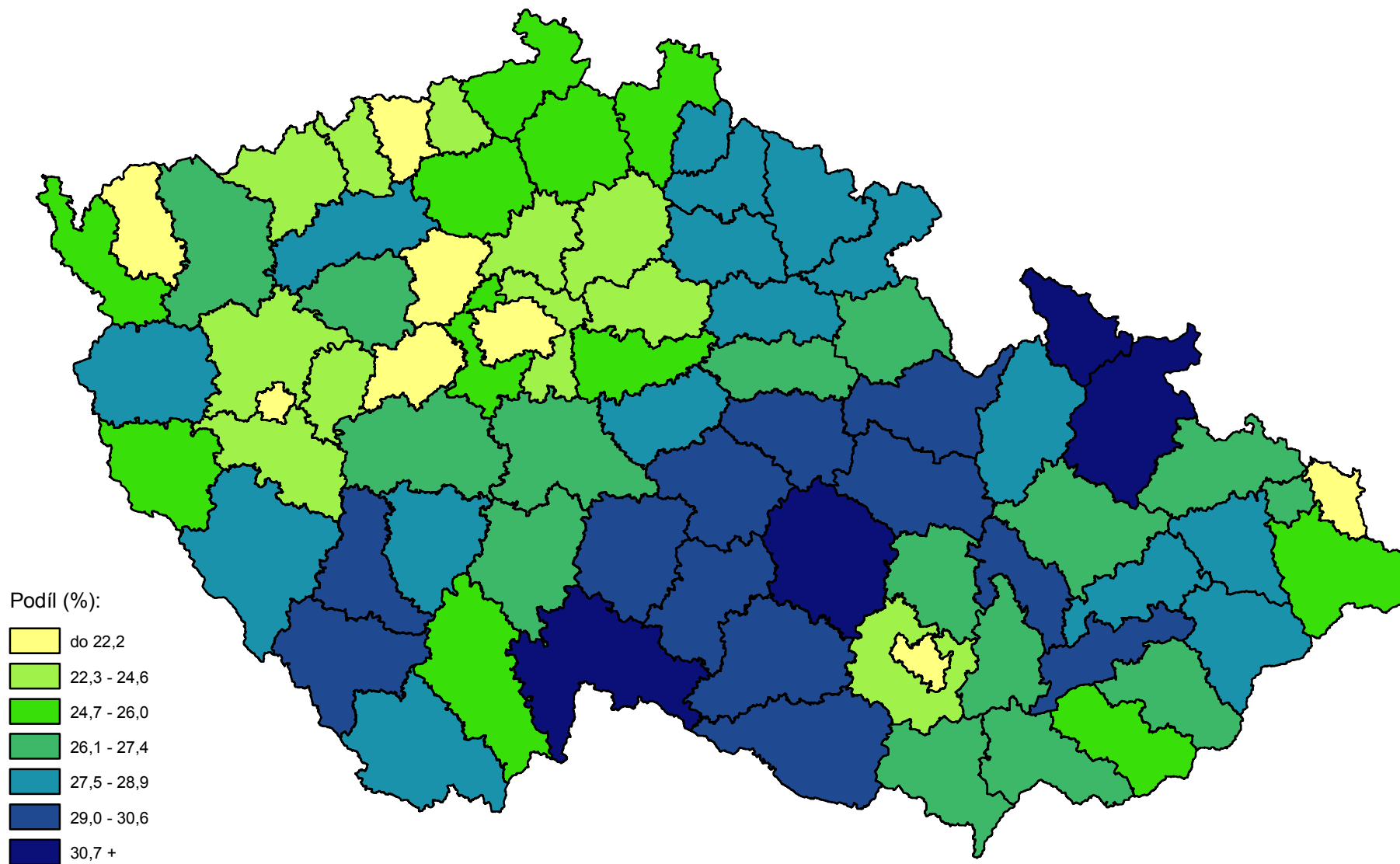
Bilance dojížd'ky a vyjížd'ky do zaměstnání - SLDB 2001



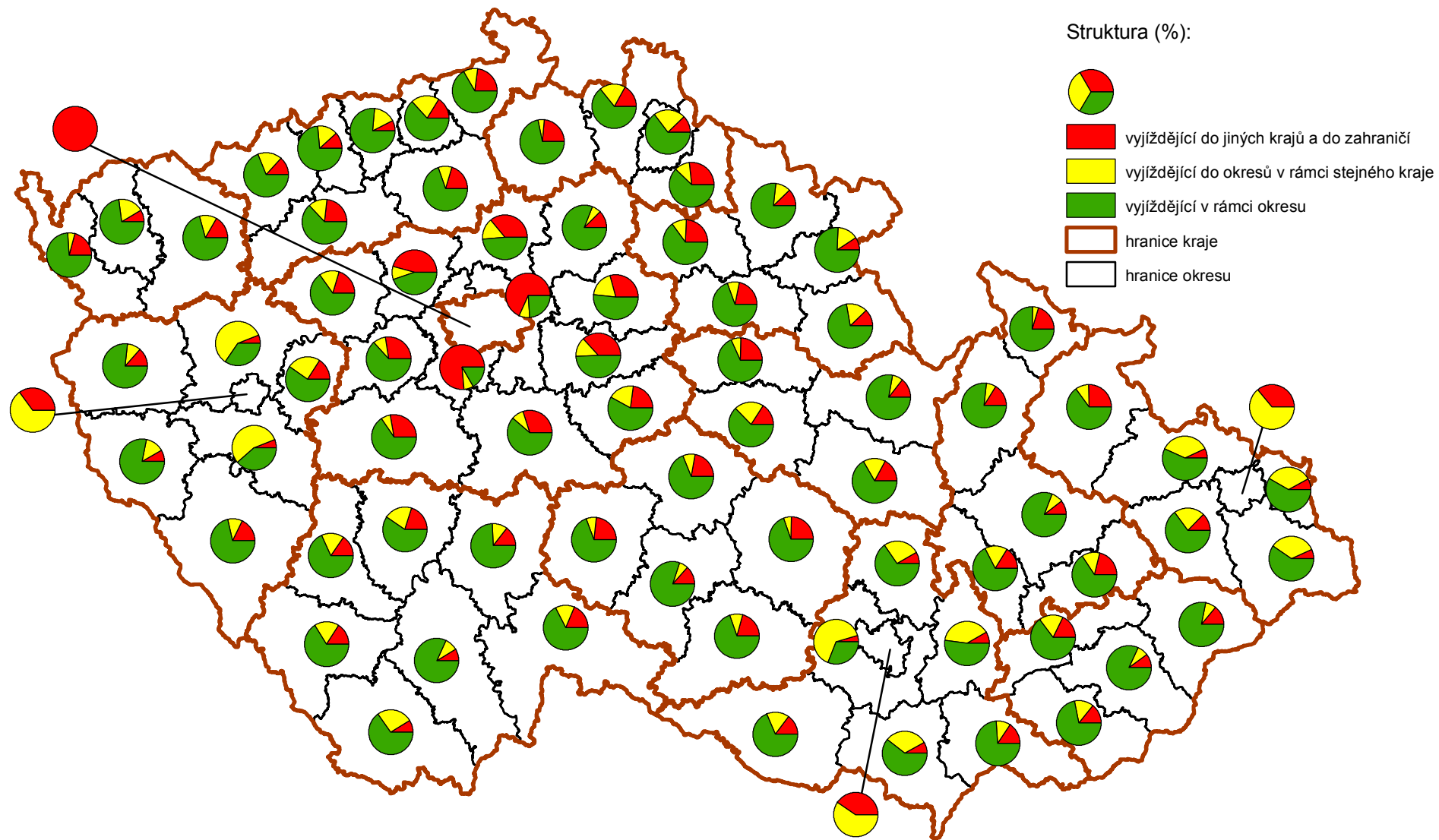
Podíl vyjíždějících do zaměstnání ze zaměstnaných osob - SLDB 2001



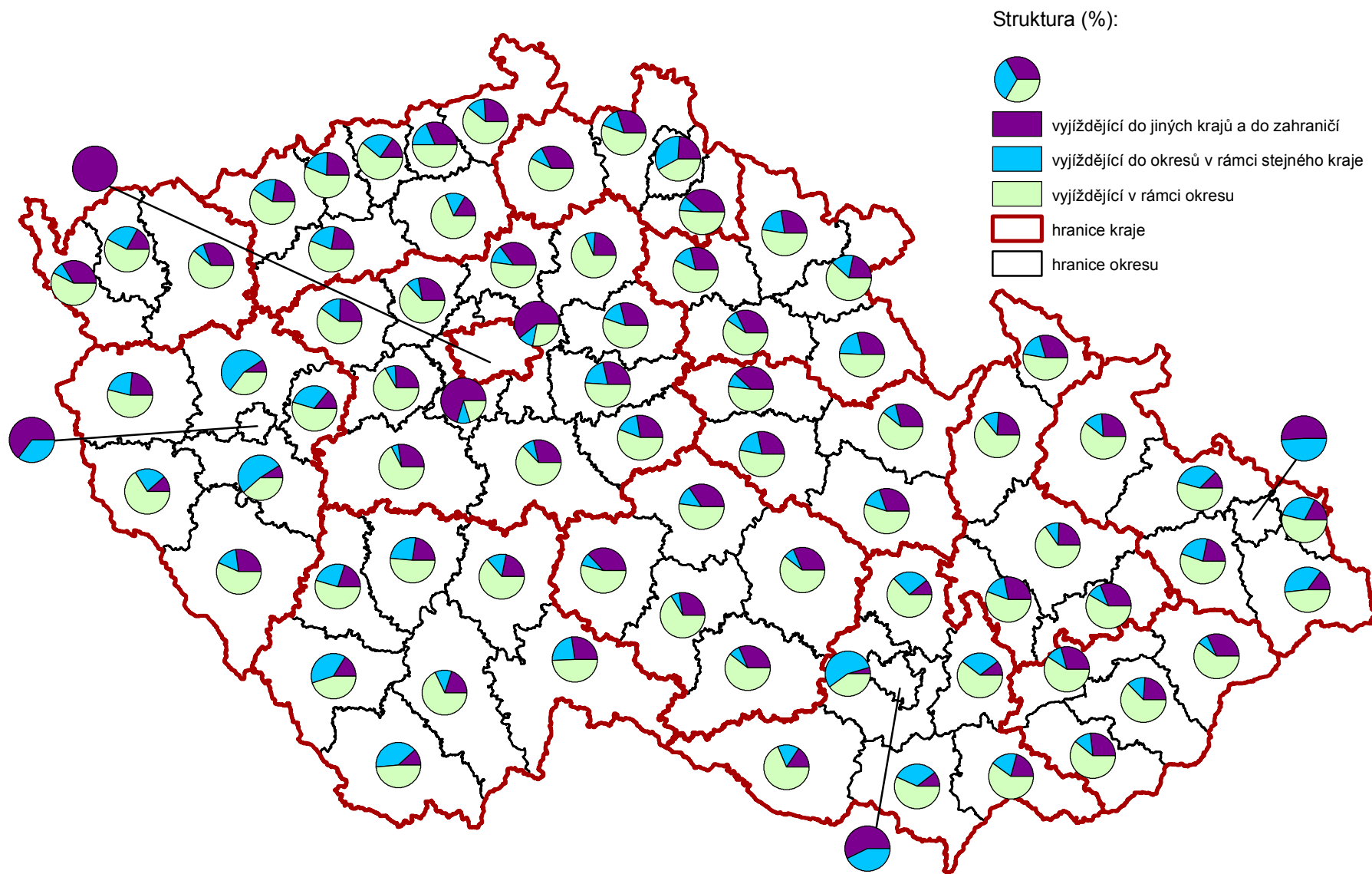
Podíl vyjíždějících žáků, studentů a učňů z vyjíždějících celkem - SLDB 2001



Struktura vyjížd'ky do zaměstnání podle místa dojížd'ky - SLDB 2001



Struktura vyjížd'ky žáků, studentů a učňů podle místa dojížd'ky - SLDB 2001



Tab. č. 714 Obyvatelstvo vyjíždějící do zaměstnání a do školy podle pohlaví, věku a podle obce vyjíždějí a obce dojíždějí

Okres Semily

Obec vyjíždějí, obec dojíždějí	Zaměstnané osoby vyjíždějící do zaměstnání									Žáci, studenti, učni			Vyjíždějící úhrnem
	celkem	z toho ženy	v tom ve věku							celkem	z toho ve věku 6 - 14 let	vyjíždí denně	
			15 - 24	25 - 29	30 - 39	40 - 49	50 - 59	60 +	nejz.				
Úhrn vyjíždějících	15160	6175	2653	2551	3480	3597	2560	316	3	6162	1883	4041	21322
v tom:													
vyjíždí v rámci okresu	9402	4109	1443	1333	2173	2483	1761	207	2	3136	1616	2846	12538
vyjíždí do jiných okresů kraje	1692	658	281	319	398	353	289	52	-	645	101	346	2337
v tom okres:													
Česká Lípa	38	15	6	11	7	5	7	2	-	19	4	3	57
Jablonec nad Nisou	947	415	135	162	227	219	170	34	-	253	74	174	1200
Liberec	707	228	140	146	164	129	112	16	-	373	23	169	1080
vyjíždí do jiných krajů	3975	1357	903	870	893	750	501	57	1	2334	158	843	6309
vyjíždí do zahraničí	91	51	26	29	16	11	9	-	-	47	8	6	138
Obec vyjíždějí:													
1. Semily													
obec dojíždějí:													
Benešov u Semil	61	41	14	6	11	14	16	-	-	6	5	5	67
Bozkov	15	8	5	1	4	-	5	-	-	-	-	-	15
Háje nad Jizerou	11	2	1	1	4	5	-	-	-	3	2	3	14
Harrachov	24	9	8	4	6	6	-	-	-	1	-	-	25
Chuchelna	56	23	11	3	13	22	7	-	-	3	3	2	59
Jesenný	19	3	4	6	1	5	3	-	-	2	2	2	21
Jilemnice	25	10	5	4	8	3	4	1	-	8	-	7	33
Košťálov	23	1	5	4	5	3	6	-	-	-	-	-	23
Libštát	20	9	2	1	3	7	5	2	-	-	-	-	20
Lomnice nad Popelkou	59	15	21	9	6	15	6	2	-	38	-	37	97
Příkrý	21	5	3	1	4	6	6	1	-	-	-	-	21
Rokytnice nad Jizerou	11	4	3	1	2	4	-	1	-	-	-	-	11
Slaná	36	8	3	2	6	11	13	1	-	-	-	-	36
Turnov	143	34	42	21	24	29	25	2	-	58	-	52	201
Vysoké nad Jizerou	15	7	2	1	3	8	1	-	-	42	-	39	57
Záhoří	12	2	2	2	3	2	2	1	-	-	-	-	12
vyjíždí v rámci okresu celkem	595	192	143	73	113	152	103	11	-	162	13	148	757
Hl.m. Praha	99	42	34	30	23	7	4	1	-	83	-	4	182
Mladá Boleslav	25	-	3	4	8	7	3	-	-	7	-	1	32
Jablonec nad Nisou	33	11	4	4	8	14	2	1	-	22	-	16	55
Líšný	12	8	3	3	2	2	2	-	-	-	-	-	12
Železný Brod	153	63	24	24	42	33	28	2	-	12	1	12	165
Liberec	37	11	7	12	8	8	1	1	-	45	1	22	82
Hradec Králové	14	6	5	4	1	2	2	-	-	23	1	2	37
Jičín	19	10	3	5	2	5	4	-	-	20	-	18	39
Trutnov	18	2	4	4	4	4	2	-	-	-	-	-	18
vyjíždí do jiných okresů celkem	533	194	116	118	122	100	68	9	-	346	9	104	879
vyjíždí do zahraničí	19	12	4	8	5	-	2	-	-	8	1	-	27
vyjíždějící z obce úhrnem	1147	398	263	199	240	252	173	20	-	516	23	252	1663

Tab. č. 714 Obyvatelstvo vyjíždějící do zaměstnání a do školy podle pohlaví, věku a podle obce vyjížděky a obce dojížděky

Okres Semily

Obec vyjížděky, obec dojížděky	Zaměstnané osoby vyjíždějící do zaměstnání									Žáci, studenti, učni			Vyjíždějící úhrnem
	celkem	z toho ženy	v tom ve věku							celkem	z toho ve věku 6 - 14 let	vyjíždí denně	
			15 - 24	25 - 29	30 - 39	40 - 49	50 - 59	60 +	nezj.				
2. Bělá													
obec dojížděky:													
Libštát	17	8	2	3	4	5	3	-	-	18	18	18	35
vyjíždí v rámci okresu celkem	44	20	6	7	10	14	5	2	-	26	19	23	70
Nová Paka	16	9	3	-	5	4	4	-	-	5	3	5	21
vyjíždí do jiných okresů celkem	40	21	10	5	10	8	7	-	-	20	5	11	60
vyjíždí do zahraničí	-	-	-	-	-	-	-	-	-	-	-	-	-
vyjíždějící z obce úhrnem	84	41	16	12	20	22	12	2	-	46	24	34	130
3. Benecko													
obec dojížděky:													
Jilemnice	117	61	11	16	35	28	27	-	-	83	74	83	200
vyjíždí v rámci okresu celkem	161	81	18	23	49	34	37	-	-	98	74	90	259
Hl.m. Praha	19	9	6	5	2	4	2	-	-	8	1	1	27
Vrchlabí	79	28	13	14	20	17	14	1	-	11	6	11	90
vyjíždí do jiných okresů celkem	131	44	27	25	26	29	23	1	-	41	7	14	172
vyjíždí do zahraničí	1	1	-	1	-	-	-	-	-	-	-	-	1
vyjíždějící z obce úhrnem	293	126	45	49	75	63	60	1	-	139	81	104	432
4. Benešov u Semil													
obec dojížděky:													
Semily	201	104	29	37	43	53	36	3	-	56	39	56	257
Příkrý	10	1	3	1	2	1	3	-	-	-	-	-	10
vyjíždí v rámci okresu celkem	247	116	39	46	59	58	41	4	-	82	50	81	329
vyjíždí do jiných okresů celkem	28	9	4	9	8	3	3	1	-	22	6	4	50
vyjíždí do zahraničí	1	1	1	-	-	-	-	-	-	-	-	-	1
vyjíždějící z obce úhrnem	276	126	44	55	67	61	44	5	-	104	56	85	380
5. Bozkov													
obec dojížděky:													
Semily	118	56	15	24	22	30	25	2	-	27	15	27	145
vyjíždí v rámci okresu celkem	155	66	23	29	29	39	32	3	-	42	26	42	197
Železný Brod	10	7	1	1	2	4	1	1	-	2	-	1	12
vyjíždí do jiných okresů celkem	42	18	9	11	5	13	3	1	-	17	-	5	59
vyjíždí do zahraničí	2	2	-	1	-	1	-	-	-	-	-	-	2
vyjíždějící z obce úhrnem	199	86	32	41	34	53	35	4	-	59	26	47	258
6. Bradlecká Lhota													
obec dojížděky:													
Lomnice nad Popelkou	17	10	1	1	4	7	3	1	-	1	-	1	18
vyjíždí v rámci okresu celkem	20	11	2	1	4	7	5	1	-	3	-	3	23
Jičín	33	16	4	4	9	10	4	2	-	5	1	5	38
vyjíždí do jiných okresů celkem	52	27	7	6	14	17	6	2	-	36	16	27	88
vyjíždí do zahraničí	-	-	-	-	-	-	-	-	-	-	-	-	-
vyjíždějící z obce úhrnem	72	38	9	7	18	24	11	3	-	39	16	30	111
7. Bukovina u Čisté													
obec dojížděky:													
Studeneč	13	8	1	2	3	3	3	1	-	18	16	18	31

Tab. č. 714 Obyvatelstvo vyjíždějící do zaměstnání a do školy podle pohlaví, věku a podle obce vyjížděky a obce dojížděky

Okres Semily

Obec vyjížděky, obec dojížděky	Zaměstnané osoby vyjíždějící do zaměstnání									Žáci, studenti, učni			Vyjíždějící úhrnem
	celkem	z toho ženy	v tom ve věku							celkem	z toho ve věku 6 - 14 let	vyjíždí denně	
			15 - 24	25 - 29	30 - 39	40 - 49	50 - 59	60 +	nezj.				
vyjíždí v rámci okresu celkem	35	14	4	5	9	7	8	2	-	24	18	21	59
vyjíždí do jiných okresů celkem	25	9	4	3	7	11	-	-	-	12	-	7	37
vyjíždí do zahraničí	-	-	-	-	-	-	-	-	-	-	-	-	-
vyjíždějící z obce úhrnem	60	23	8	8	16	18	8	2	-	36	18	28	96
8. Bystrá nad Jizerou													
obec dojížděky:													
Semily	12	6	1	-	4	4	3	-	-	3	-	3	15
vyjíždí v rámci okresu celkem	30	13	3	3	7	10	7	-	-	15	9	14	45
vyjíždí do jiných okresů celkem	2	-	-	-	1	-	1	-	-	4	-	-	6
vyjíždí do zahraničí	-	-	-	-	-	-	-	-	-	2	2	2	2
vyjíždějící z obce úhrnem	32	13	3	3	8	10	8	-	-	21	11	16	53
9. Čistá u Horek													
obec dojížděky:													
Studenec	14	10	3	2	2	5	2	-	-	-	-	-	14
vyjíždí v rámci okresu celkem	39	17	12	6	6	7	8	-	-	1	-	1	40
Nová Paka	31	11	4	2	6	15	4	-	-	10	1	9	41
Dolní Kalná	27	19	9	3	5	7	3	-	-	-	-	-	27
Vrchlabí	12	3	2	2	1	5	2	-	-	-	-	-	12
vyjíždí do jiných okresů celkem	112	48	23	18	18	32	21	-	-	33	2	17	145
vyjíždí do zahraničí	1	1	1	-	-	-	-	-	-	-	-	-	1
vyjíždějící z obce úhrnem	152	66	36	24	24	39	29	-	-	34	2	18	186
10. Háje nad Jizerou													
obec dojížděky:													
Semily	56	23	9	3	16	17	9	2	-	10	3	10	66
Benešov u Semil	11	6	1	1	4	3	2	-	-	-	-	-	11
Jilemnice	36	14	6	4	13	9	4	-	-	5	2	5	41
vyjíždí v rámci okresu celkem	130	49	22	12	39	38	17	2	-	24	5	20	154
Vrchlabí	10	2	-	4	2	3	1	-	-	-	-	-	10
vyjíždí do jiných okresů celkem	20	8	1	10	4	4	1	-	-	12	1	1	32
vyjíždí do zahraničí	-	-	-	-	-	-	-	-	-	-	-	-	-
vyjíždějící z obce úhrnem	150	57	23	22	43	42	18	2	-	36	6	21	186
11. Harrachov													
obec dojížděky:													
Rokytnice nad Jizerou	17	10	2	4	5	4	2	-	-	-	-	-	17
vyjíždí v rámci okresu celkem	41	20	3	9	13	10	5	1	-	22	1	8	63
Hl.m. Praha	34	9	9	8	4	5	7	1	-	18	1	-	52
Jablonec nad Nisou	10	2	-	2	2	3	3	-	-	17	-	7	27
Kořenov	19	8	2	2	1	5	8	1	-	-	-	-	19
Liberec	14	5	8	3	-	2	1	-	-	11	-	2	25
vyjíždí do jiných okresů celkem	134	45	37	25	21	27	22	2	-	106	8	28	240
vyjíždí do zahraničí	3	-	2	1	-	-	-	-	-	1	-	-	4
vyjíždějící z obce úhrnem	178	65	42	35	34	37	27	3	-	129	9	36	307

Tab. č. 714 Obyvatelstvo vyjíždějící do zaměstnání a do školy podle pohlaví, věku a podle obce vyjížděky a obce dojížděky

Okres Semily

Obec vyjížděky, obec dojížděky	Zaměstnané osoby vyjíždějící do zaměstnání									Žáci, studenti, učni			Vyjíždějící úhrnem
	celkem	z toho ženy	v tom ve věku							celkem	z toho ve věku 6 - 14 let	vyjíždí denně	
			15 - 24	25 - 29	30 - 39	40 - 49	50 - 59	60 +	nezj.				
12. Holenice													
obec dojížděky:													
vyjíždí v rámci okresu celkem	14	7	1	3	3	1	6	-	-	7	5	7	21
vyjíždí do jiných okresů celkem	6	1	1	2	1	1	1	-	-	4	2	2	10
vyjíždí do zahraničí	-	-	-	-	-	-	-	-	-	-	-	-	-
vyjíždějící z obce úhrnem	20	8	2	5	4	2	7	-	-	11	7	9	31
13. Horka u Staré Paky													
obec dojížděky:													
vyjíždí v rámci okresu celkem	27	13	4	5	4	8	5	1	-	23	20	22	50
Nová Paka	19	12	4	4	4	3	4	-	-	11	4	11	30
vyjíždí do jiných okresů celkem	57	27	12	11	16	12	6	-	-	19	7	14	76
vyjíždí do zahraničí	-	-	-	-	-	-	-	-	-	-	-	-	-
vyjíždějící z obce úhrnem	84	40	16	16	20	20	11	1	-	42	27	36	126
14. Horní Branná													
obec dojížděky:													
Semily	14	7	-	1	3	7	3	-	-	5	-	4	19
Jilemnice	146	69	14	10	42	49	27	4	-	36	21	36	182
vyjíždí v rámci okresu celkem	186	84	19	16	50	60	35	6	-	59	25	52	245
Hl.m. Praha	11	4	4	2	-	5	-	-	-	12	-	-	23
Dolní Branná	25	12	5	3	10	4	2	1	-	-	-	-	25
Vrchlabí	354	157	72	46	89	87	56	4	-	30	9	29	384
vyjíždí do jiných okresů celkem	458	193	97	61	112	115	65	8	-	100	12	50	558
vyjíždí do zahraničí	1	-	-	-	-	-	1	-	-	1	-	-	2
vyjíždějící z obce úhrnem	645	277	116	77	162	175	101	14	-	160	37	102	805
15. Hrubá Skála													
obec dojížděky:													
Karlovice	16	6	2	2	-	6	5	1	-	1	1	1	17
Turnov	100	53	20	13	19	24	23	1	-	32	23	32	132
vyjíždí v rámci okresu celkem	132	68	24	18	21	35	31	3	-	38	26	38	170
vyjíždí do jiných okresů celkem	39	8	3	10	9	6	10	1	-	12	-	4	51
vyjíždí do zahraničí	1	1	-	1	-	-	-	-	-	1	-	-	2
vyjíždějící z obce úhrnem	172	77	27	29	30	41	41	4	-	51	26	42	223
16. Chuchelna													
obec dojížděky:													
Semily	198	97	21	22	53	60	36	6	-	86	63	86	284
Turnov	18	5	2	6	4	3	1	2	-	8	2	6	26
Záhoří	20	3	4	3	5	3	5	-	-	-	-	-	20
vyjíždí v rámci okresu celkem	256	111	32	33	68	67	46	10	-	105	66	102	361
Železný Brod	27	10	4	3	7	9	3	1	-	4	1	3	31
vyjíždí do jiných okresů celkem	55	18	8	6	16	16	7	2	-	32	1	12	87
vyjíždí do zahraničí	-	-	-	-	-	-	-	-	-	2	-	-	2
vyjíždějící z obce úhrnem	311	129	40	39	84	83	53	12	-	139	67	114	450

Tab. č. 714 Obyvatelstvo vyjíždějící do zaměstnání a do školy podle pohlaví, věku a podle obce vyjížděky a obce dojížděky

Okres Semily

Obec vyjížděky, obec dojížděky	Zaměstnané osoby vyjíždějící do zaměstnání									Žáci, studenti, učni			Vyjíždějící úhrnem
	celkem	z toho ženy	v tom ve věku						celkem	z toho ve věku 6 - 14 let	vyjíždí denně		
			15 - 24	25 - 29	30 - 39	40 - 49	50 - 59	60 +				nezj.	
17. Jablonec nad Jizerou													
obec dojížděky:													
Semily	16	8	3	1	4	5	2	1	-	15	-	13	31
Harrachov	45	18	9	8	11	11	5	1	-	2	-	2	47
Jilemnice	79	27	12	11	29	14	13	-	-	13	7	13	92
Paseky nad Jizerou	34	8	2	9	9	7	7	-	-	-	-	-	34
Ponklá	10	8	1	2	4	1	2	-	-	-	-	-	10
Rokytnice nad Jizerou	116	58	13	18	29	38	16	2	-	12	11	12	128
Vichová nad Jizerou	10	3	3	-	2	3	2	-	-	-	-	-	10
Vysoké nad Jizerou	31	13	6	5	8	4	7	1	-	16	-	16	47
vyjíždí v rámci okresu celkem	365	148	53	59	103	88	57	5	-	77	21	64	442
Hl.m. Praha	22	10	4	8	7	-	2	1	-	10	2	1	32
Vrchlabí	10	2	4	-	3	1	2	-	-	2	-	2	12
vyjíždí do jiných okresů celkem	83	28	19	23	21	8	10	2	-	61	3	7	144
vyjíždí do zahraničí	2	1	-	1	-	1	-	-	-	2	-	1	4
vyjíždějící z obce úhrnem	450	177	72	83	124	97	67	7	-	140	24	72	590
18. Jesenný													
obec dojížděky:													
Semily	48	23	5	8	12	15	8	-	-	9	6	7	57
Bozkov	14	2	-	2	3	5	4	-	-	2	2	2	16
vyjíždí v rámci okresu celkem	79	31	9	11	21	23	15	-	-	16	10	14	95
Železný Brod	30	17	5	3	8	6	6	2	-	3	3	3	33
vyjíždí do jiných okresů celkem	66	36	14	15	12	11	11	3	-	19	4	9	85
vyjíždí do zahraničí	1	1	-	1	-	-	-	-	-	-	-	-	1
vyjíždějící z obce úhrnem	146	68	23	27	33	34	26	3	-	35	14	23	181
19. Jestřabí v Krkonoších													
obec dojížděky:													
Jilemnice	21	7	5	2	5	3	6	-	-	6	4	6	27
vyjíždí v rámci okresu celkem	43	15	12	7	8	6	10	-	-	10	6	9	53
vyjíždí do jiných okresů celkem	8	3	3	1	1	2	1	-	-	2	-	-	10
vyjíždí do zahraničí	-	-	-	-	-	-	-	-	-	1	-	-	1
vyjíždějící z obce úhrnem	51	18	15	8	9	8	11	-	-	13	6	9	64
20. Jilemnice													
obec dojížděky:													
Semily	57	18	4	10	14	13	14	2	-	34	3	31	91
Benecko	40	16	4	5	15	7	7	2	-	1	1	1	41
Horka u Staré Paky	17	3	2	4	4	6	1	-	-	-	-	-	17
Horní Branná	23	9	-	6	5	6	6	-	-	2	1	2	25
Jablonec nad Jizerou	19	10	2	3	5	6	1	2	-	-	-	-	19
Martinice v Krkonoších	35	8	5	1	10	11	8	-	-	2	2	2	37
Ponklá	12	6	-	1	5	2	4	-	-	-	-	-	12
Rokytnice nad Jizerou	10	5	2	3	1	2	2	-	-	-	-	-	10

Tab. č. 714 Obyvatelstvo vyjíždějící do zaměstnání a do školy podle pohlaví, věku a podle obce vyjížděky a obce dojížděky

Okres Semily

Obec vyjížděky, obec dojížděky	Zaměstnané osoby vyjíždějící do zaměstnání									Žáci, studenti, učni			Vyjíždějící úhrnem
	celkem	z toho ženy	v tom ve věku							celkem	z toho ve věku 6 - 14 let	vyjíždí denně	
			15 - 24	25 - 29	30 - 39	40 - 49	50 - 59	60 +	nezj.				
Roztoky u Jilemnice	22	6	6	3	4	6	3	-	-	2	1	2	24
Studeneč	21	11	3	7	3	3	4	1	-	3	3	3	24
Turnov	11	4	1	2	6	-	2	-	-	4	-	-	15
Výchová nad Jizerou	23	7	2	1	9	6	5	-	-	2	1	2	25
Vítkovice	10	3	-	2	3	3	1	1	-	-	-	-	10
vyjíždí v rámci okresu celkem	349	126	42	53	98	76	69	11	-	91	17	75	440
Hl.m. Praha	62	25	24	19	11	7	-	1	-	68	-	3	130
Liberec	11	7	4	4	1	-	2	-	-	22	-	2	33
Hradec Králové	15	2	2	6	3	2	2	-	-	17	1	3	32
Trutnov	17	6	3	4	5	3	2	-	-	13	2	6	30
Špindlerův Mlýn	24	8	8	4	5	5	2	-	-	-	-	-	24
Vrchlabí	228	76	48	45	61	43	25	6	-	26	2	23	254
vyjíždí do jiných okresů celkem	460	164	113	112	111	69	44	11	-	246	11	60	706
vyjíždí do zahraničí	10	6	3	3	1	2	1	-	-	3	-	-	13
vyjíždějící z obce úhrnem	819	296	158	168	210	147	114	22	-	340	28	135	1159
21. Kacanovy													
obec dojížděky:													
Turnov	51	27	9	4	11	15	12	-	-	12	9	12	63
vyjíždí v rámci okresu celkem	60	28	12	6	12	17	13	-	-	12	9	12	72
vyjíždí do jiných okresů celkem	6	-	4	-	-	1	1	-	-	8	-	2	14
vyjíždí do zahraničí	-	-	-	-	-	-	-	-	-	-	-	-	-
vyjíždějící z obce úhrnem	66	28	16	6	12	18	14	-	-	20	9	14	86
22. Karlovice													
obec dojížděky:													
Turnov	160	86	29	25	40	41	18	7	-	51	33	47	211
vyjíždí v rámci okresu celkem	185	92	31	33	45	44	24	8	-	72	54	68	257
vyjíždí do jiných okresů celkem	35	12	9	6	7	7	6	-	-	28	1	11	63
vyjíždí do zahraničí	-	-	-	-	-	-	-	-	-	1	-	-	1
vyjíždějící z obce úhrnem	220	104	40	39	52	51	30	8	-	101	55	79	321
23. Klokočí													
obec dojížděky:													
Turnov	27	15	4	3	6	7	7	-	-	14	11	14	41
vyjíždí v rámci okresu celkem	38	18	5	4	9	10	10	-	-	21	15	21	59
vyjíždí do jiných okresů celkem	9	4	3	3	1	2	-	-	-	5	1	3	14
vyjíždí do zahraničí	1	-	1	-	-	-	-	-	-	-	-	-	1
vyjíždějící z obce úhrnem	48	22	9	7	10	12	10	-	-	26	16	24	74
24. Košťálov													
obec dojížděky:													
Semily	124	39	24	19	37	25	18	1	-	32	13	28	156
Jilemnice	18	10	3	8	3	2	2	-	-	9	4	9	27
Libštát	72	43	2	15	14	24	11	6	-	82	75	82	154
Lomnice nad Popelkou	50	19	9	6	18	12	5	-	-	18	3	18	68

Tab. č. 714 Obyvatelstvo vyjíždějící do zaměstnání a do školy podle pohlaví, věku a podle obce vyjížděky a obce dojížděky

Okres Semily

Obec vyjížděky, obec dojížděky	Zaměstnané osoby vyjíždějící do zaměstnání									Žáci, studenti, učni			Vyjíždějící úhrnem
	celkem	z toho ženy	v tom ve věku						celkem	z toho ve věku 6 - 14 let	vyjíždí denně		
			15 - 24	25 - 29	30 - 39	40 - 49	50 - 59	60 +				nezj.	
Slaná	14	9	1	-	5	5	2	1	-	1	1	1	15
Turnov	14	4	3	3	4	3	1	-	-	12	-	10	26
vyjíždí v rámci okresu celkem	313	133	48	58	83	72	44	8	-	162	98	151	475
Hl.m. Praha	13	5	4	3	1	5	-	-	-	3	-	-	16
Železný Brod	13	8	3	3	2	3	1	1	-	1	-	1	14
vyjíždí do jiných okresů celkem	65	26	17	15	6	15	10	2	-	29	-	8	94
vyjíždí do zahraničí	-	-	-	-	-	-	-	-	-	-	-	-	-
vyjíždějící z obce úhrnem	378	159	65	73	89	87	54	10	-	191	98	159	569
25. Kruh													
obec dojížděky:													
Jilemnice	51	27	8	7	10	17	9	-	-	11	5	10	62
Roztoky u Jilemnice	53	19	4	6	11	16	14	2	-	23	21	23	76
vyjíždí v rámci okresu celkem	129	55	17	19	25	40	25	3	-	38	26	34	167
vyjíždí do jiných okresů celkem	36	16	14	6	8	5	3	-	-	24	1	5	60
vyjíždí do zahraničí	1	1	-	-	1	-	-	-	-	1	-	-	2
vyjíždějící z obce úhrnem	166	72	31	25	34	45	28	3	-	63	27	39	229
26. Ktová													
obec dojížděky:													
Turnov	33	21	8	4	5	9	6	1	-	4	2	2	37
vyjíždí v rámci okresu celkem	51	32	11	5	6	15	13	1	-	11	7	8	62
vyjíždí do jiných okresů celkem	20	3	7	5	2	5	1	-	-	6	-	4	26
vyjíždí do zahraničí	-	-	-	-	-	-	-	-	-	-	-	-	-
vyjíždějící z obce úhrnem	71	35	18	10	8	20	14	1	-	17	7	12	88
27. Levínská Olešnice													
obec dojížděky:													
vyjíždí v rámci okresu celkem	27	10	4	8	5	5	5	-	-	2	1	2	29
Nová Paka	34	11	1	7	16	6	4	-	-	15	8	15	49
Stará Paka	14	6	-	2	2	2	8	-	-	33	26	33	47
vyjíždí do jiných okresů celkem	77	26	5	20	23	13	16	-	-	53	34	51	130
vyjíždí do zahraničí	1	1	1	-	-	-	-	-	-	-	-	-	1
vyjíždějící z obce úhrnem	105	37	10	28	28	18	21	-	-	55	35	53	160
28. Libštát													
obec dojížděky:													
Semily	71	27	7	12	19	20	12	1	-	23	12	23	94
Košťálov	32	10	5	5	7	9	1	5	-	-	-	-	32
Lomnice nad Popelkou	35	16	10	5	10	7	2	1	-	19	5	18	54
Turnov	14	6	6	3	1	1	2	1	-	7	2	7	21
vyjíždí v rámci okresu celkem	176	70	30	30	42	44	22	8	-	59	20	52	235
vyjíždí do jiných okresů celkem	35	11	9	6	11	4	4	1	-	25	5	5	60
vyjíždí do zahraničí	1	1	1	-	-	-	-	-	-	-	-	-	1
vyjíždějící z obce úhrnem	212	82	40	36	53	48	26	9	-	84	25	57	296

Tab. č. 714 Obyvatelstvo vyjíždějící do zaměstnání a do školy podle pohlaví, věku a podle obce vyjížděky a obce dojížděky

Okres Semily

Obec vyjížděky, obec dojížděky	Zaměstnané osoby vyjíždějící do zaměstnání									Žáci, studenti, učni			Vyjíždějící úhrnem
	celkem	z toho ženy	v tom ve věku							celkem	z toho ve věku 6 - 14 let	vyjíždí denně	
			15 - 24	25 - 29	30 - 39	40 - 49	50 - 59	60 +	nezj.				
29. Lomnice nad Popelkou													
obec dojížděky:													
Semily	191	92	35	24	36	49	46	1	-	41	8	41	232
Jilemnice	21	8	1	5	4	7	2	2	-	14	1	10	35
Nová Ves nad Popelkou	24	10	2	5	9	4	4	-	-	-	-	-	24
Slaná	12	3	-	-	2	4	5	1	-	-	-	-	12
Stružinec	37	20	4	6	11	5	11	-	-	1	1	1	38
Turnov	96	35	27	18	16	18	15	2	-	37	1	36	133
vyjíždí v rámci okresu celkem	446	189	80	67	91	105	96	7	-	113	14	99	559
Hl.m. Praha	96	37	29	30	22	9	5	1	-	52	4	3	148
Mladá Boleslav	16	4	5	5	3	3	-	-	-	2	-	-	18
Jablonec nad Nisou	11	4	2	4	2	-	2	1	-	6	-	1	17
Liberec	22	4	11	2	3	3	3	-	-	18	-	4	40
Hradec Králové	12	2	1	3	2	4	2	-	-	16	1	3	28
Jičín	131	54	27	26	28	30	18	2	-	83	2	82	214
Libuň	10	2	1	-	4	3	2	-	-	-	-	-	10
Nová Paka	21	9	6	5	1	2	7	-	-	52	2	52	73
Valdice	27	4	1	3	11	3	8	1	-	-	-	-	27
vyjíždí do jiných okresů celkem	461	149	104	101	104	76	70	6	-	297	14	160	758
vyjíždí do zahraničí	8	2	2	3	2	1	-	-	-	1	-	1	9
vyjíždějící z obce úhrnem	915	340	186	171	197	182	166	13	-	411	28	260	1326
30. Loučky													
obec dojížděky:													
Turnov	28	12	8	4	4	5	6	1	-	13	11	13	41
vyjíždí v rámci okresu celkem	46	18	10	7	7	10	11	1	-	13	11	13	59
Koberovy	10	4	-	1	2	3	2	2	-	1	1	1	11
vyjíždí do jiných okresů celkem	24	9	2	4	3	8	5	2	-	8	1	4	32
vyjíždí do zahraničí	-	-	-	-	-	-	-	-	-	-	-	-	-
vyjíždějící z obce úhrnem	70	27	12	11	10	18	16	3	-	21	12	17	91
31. Martinice v Krkonoších													
obec dojížděky:													
Jilemnice	94	52	10	15	18	30	20	1	-	22	14	22	116
vyjíždí v rámci okresu celkem	126	71	19	18	21	41	26	1	-	35	22	35	161
Vrchlabí	30	9	6	5	10	6	3	-	-	3	1	3	33
vyjíždí do jiných okresů celkem	64	22	11	16	18	11	8	-	-	33	2	12	97
vyjíždí do zahraničí	-	-	-	-	-	-	-	-	-	-	-	-	-
vyjíždějící z obce úhrnem	190	93	30	34	39	52	34	1	-	68	24	47	258
32. Mírová pod Kozákovem													
obec dojížděky:													
Semily	14	7	1	2	3	3	4	1	-	8	4	8	22
Turnov	333	161	58	42	69	103	53	8	-	143	89	140	476
vyjíždí v rámci okresu celkem	387	186	64	47	84	118	62	12	-	162	97	153	549
Hl.m. Praha	13	3	2	3	3	3	2	-	-	11	4	4	24
Koberovy	10	5	2	1	2	2	2	1	-	-	-	-	10

Tab. č. 714 Obyvatelstvo vyjíždějící do zaměstnání a do školy podle pohlaví, věku a podle obce vyjížděky a obce dojížděky

Okres Semily

Obec vyjížděky, obec dojížděky	Zaměstnané osoby vyjíždějící do zaměstnání									Žáci, studenti, učni			Vyjíždějící úhrnem
	celkem	z toho ženy	v tom ve věku							celkem	z toho ve věku 6 - 14 let	vyjíždí denně	
			15 - 24	25 - 29	30 - 39	40 - 49	50 - 59	60 +	nejz.				
Železný Brod	30	18	8	6	3	9	3	1	-	5	3	5	35
Liberec	12	1	6	2	1	2	1	-	-	7	-	4	19
vyjíždí do jiných okresů celkem	97	38	23	20	14	26	11	3	-	44	7	21	141
vyjíždí do zahraničí	2	1	-	1	1	-	-	-	-	-	-	-	2
vyjíždějící z obce úhrnem	486	225	87	68	99	144	73	15	-	206	104	174	692
33. Modříšice													
obec dojížděky:													
Přepeře	13	5	2	-	-	5	4	2	-	7	7	7	20
Turnov	98	53	14	10	30	30	13	1	-	33	24	33	131
vyjíždí v rámci okresu celkem	123	63	17	12	37	36	18	3	-	42	33	42	165
vyjíždí do jiných okresů celkem	15	5	5	2	3	4	1	-	-	11	1	7	26
vyjíždí do zahraničí	-	-	-	-	-	-	-	-	-	-	-	-	-
vyjíždějící z obce úhrnem	138	68	22	14	40	40	19	3	-	53	34	49	191
34. Mříčná													
obec dojížděky:													
Jilemnice	65	31	10	8	14	12	20	1	-	40	30	40	105
vyjíždí v rámci okresu celkem	125	54	22	20	23	31	27	2	-	53	33	51	178
vyjíždí do jiných okresů celkem	22	7	11	5	3	1	2	-	-	12	1	4	34
vyjíždí do zahraničí	-	-	-	-	-	-	-	-	-	-	-	-	-
vyjíždějící z obce úhrnem	147	61	33	25	26	32	29	2	-	65	34	55	212
35. Nová Ves nad Popelkou													
obec dojížděky:													
Lomnice nad Popelkou	126	60	16	21	33	39	15	2	-	55	41	54	181
vyjíždí v rámci okresu celkem	148	72	23	25	35	44	19	2	-	62	42	61	210
Jičín	17	6	4	6	2	2	3	-	-	8	-	6	25
vyjíždí do jiných okresů celkem	46	9	8	16	7	6	9	-	-	42	2	24	88
vyjíždí do zahraničí	-	-	-	-	-	-	-	-	-	-	-	-	-
vyjíždějící z obce úhrnem	194	81	31	41	42	50	28	2	-	104	44	85	298
36. Ohrazenice													
obec dojížděky:													
Turnov	341	175	36	26	88	126	61	4	-	135	78	134	476
vyjíždí v rámci okresu celkem	373	192	38	30	94	137	69	5	-	145	78	144	518
Liberec	12	6	2	1	-	4	5	-	-	11	-	11	23
Příšovice	10	4	2	3	3	2	-	-	-	-	-	-	10
vyjíždí do jiných okresů celkem	78	26	17	11	11	22	13	4	-	49	1	27	127
vyjíždí do zahraničí	2	1	-	1	1	-	-	-	-	2	2	-	4
vyjíždějící z obce úhrnem	453	219	55	42	106	159	82	9	-	196	81	171	649
37. Olešnice													
obec dojížděky:													
Turnov	37	19	7	5	8	11	5	1	-	7	6	6	44
vyjíždí v rámci okresu celkem	48	21	8	5	11	14	9	1	-	13	12	12	61
vyjíždí do jiných okresů celkem	13	3	3	3	3	3	1	-	-	5	-	1	18
vyjíždí do zahraničí	-	-	-	-	-	-	-	-	-	-	-	-	-
vyjíždějící z obce úhrnem	61	24	11	8	14	17	10	1	-	18	12	13	79

Tab. č. 714 Obyvatelstvo vyjíždějící do zaměstnání a do školy podle pohlaví, věku a podle obce vyjížděky a obce dojížděky

Okres Semily

Obec vyjížděky, obec dojížděky	Zaměstnané osoby vyjíždějící do zaměstnání									Žáci, studenti, učni			Vyjíždějící úhrnem
	celkem	z toho ženy	v tom ve věku						celkem	z toho ve věku 6 - 14 let	vyjíždí denně		
			15 - 24	25 - 29	30 - 39	40 - 49	50 - 59	60 +				nejz.	
38. Paseky nad Jizerou													
obec dojížděky:													
Jablonec nad Jizerou	12	8	1	-	4	5	2	-	-	5	5	5	17
Rokytnice nad Jizerou	11	6	3	3	2	1	2	-	-	19	17	18	30
vyjíždí v rámci okresu celkem	37	21	10	4	10	8	5	-	-	30	23	27	67
vyjíždí do jiných okresů celkem	12	3	3	-	6	2	1	-	-	7	-	2	19
vyjíždí do zahraničí	-	-	-	-	-	-	-	-	-	-	-	-	-
vyjíždějící z obce úhrnem	49	24	13	4	16	10	6	-	-	37	23	29	86
39. Peřimov													
obec dojížděky:													
Jilemnice	19	11	2	3	6	5	2	1	-	14	12	13	33
vyjíždí v rámci okresu celkem	49	23	6	8	15	9	10	1	-	29	22	26	78
vyjíždí do jiných okresů celkem	14	3	4	-	4	3	2	1	-	7	2	2	21
vyjíždí do zahraničí	-	-	-	-	-	-	-	-	-	-	-	-	-
vyjíždějící z obce úhrnem	63	26	10	8	19	12	12	2	-	36	24	28	99
40. Poniklá													
obec dojížděky:													
Harrachov	10	4	2	2	1	3	2	-	-	-	-	-	10
Jablonec nad Jizerou	27	11	3	2	8	8	6	-	-	-	-	-	27
Jilemnice	108	43	11	19	27	32	18	1	-	27	12	24	135
Paseky nad Jizerou	15	10	-	1	-	5	9	-	-	-	-	-	15
Rokytnice nad Jizerou	11	7	1	1	2	4	3	-	-	-	-	-	11
Vichová nad Jizerou	16	6	1	4	5	1	4	1	-	-	-	-	16
vyjíždí v rámci okresu celkem	221	94	20	37	53	62	46	3	-	47	13	36	268
Hl.m. Praha	15	3	5	2	4	2	1	1	-	7	-	-	22
Vrchlabí	51	5	13	8	14	9	6	1	-	3	-	2	54
vyjíždí do jiných okresů celkem	100	19	26	16	30	17	9	2	-	31	-	7	131
vyjíždí do zahraničí	-	-	-	-	-	-	-	-	-	-	-	-	-
vyjíždějící z obce úhrnem	321	113	46	53	83	79	55	5	-	78	13	43	399
41. Přepěře													
obec dojížděky:													
Turnov	234	112	39	24	49	67	47	8	-	66	42	64	300
vyjíždí v rámci okresu celkem	249	118	41	25	54	70	51	8	-	70	42	66	319
Hl.m. Praha	10	4	2	3	2	3	-	-	-	6	-	2	16
Příšovice	22	11	4	7	2	7	2	-	-	-	-	-	22
vyjíždí do jiných okresů celkem	73	27	15	14	10	23	9	2	-	28	2	14	101
vyjíždí do zahraničí	4	2	1	1	-	1	1	-	-	1	-	-	5
vyjíždějící z obce úhrnem	326	147	57	40	64	94	61	10	-	99	44	80	425
42. Příkrý													
obec dojížděky:													
Semily	42	19	5	7	14	4	11	1	-	18	18	18	60
vyjíždí v rámci okresu celkem	49	23	6	9	18	4	11	1	-	34	26	31	83
vyjíždí do jiných okresů celkem	8	1	2	1	3	1	1	-	-	4	1	1	12
vyjíždí do zahraničí	-	-	-	-	-	-	-	-	-	1	-	-	1

Tab. č. 714 Obyvatelstvo vyjíždějící do zaměstnání a do školy podle pohlaví, věku a podle obce vyjížděky a obce dojížděky

Okres Semily

Obec vyjížděky, obec dojížděky	Zaměstnané osoby vyjíždějící do zaměstnání									Žáci, studenti, učni			Vyjíždějící úhrnem
	celkem	z toho ženy	v tom ve věku							celkem	z toho ve věku 6 - 14 let	vyjíždí denně	
			15 - 24	25 - 29	30 - 39	40 - 49	50 - 59	60 +	nezj.				
vyjíždějící z obce úhrnem	57	24	8	10	21	5	12	1	-	39	27	32	96
43. Radostná pod Kozákovem													
obec dojížděky:													
Turnov	87	42	23	7	9	29	17	2	-	29	16	28	116
vyjíždí v rámci okresu celkem	126	60	27	11	16	43	26	3	-	45	27	43	171
vyjíždí do jiných okresů celkem	16	4	5	3	2	2	4	-	-	9	-	3	25
vyjíždí do zahraničí	-	-	-	-	-	-	-	-	-	-	-	-	-
vyjíždějící z obce úhrnem	142	64	32	14	18	45	30	3	-	54	27	46	196
44. Rakousy													
obec dojížděky:													
Turnov	18	8	2	3	3	4	6	-	-	-	-	-	18
vyjíždí v rámci okresu celkem	21	9	2	3	3	4	9	-	-	1	1	1	22
vyjíždí do jiných okresů celkem	17	7	1	4	7	2	3	-	-	8	6	7	25
vyjíždí do zahraničí	-	-	-	-	-	-	-	-	-	-	-	-	-
vyjíždějící z obce úhrnem	38	16	3	7	10	6	12	-	-	9	7	8	47
45. Rokytnice nad Jizerou													
obec dojížděky:													
Semily	19	7	1	6	3	5	4	-	-	18	2	15	37
Harrachov	78	22	15	18	21	17	7	-	-	9	-	6	87
Jablonec nad Jizerou	63	25	10	8	16	13	16	-	-	14	12	14	77
Jilemnice	30	7	5	4	7	8	5	1	-	24	2	24	54
Paseky nad Jizerou	53	17	1	7	17	19	8	1	-	-	-	-	53
Vysoké nad Jizerou	12	6	1	2	4	2	3	-	-	22	-	20	34
vyjíždí v rámci okresu celkem	267	88	35	46	71	67	44	4	-	111	17	86	378
Hl.m. Praha	53	24	12	18	13	6	4	-	-	31	2	6	84
Vrchlabí	21	4	9	4	6	2	-	-	-	2	-	2	23
vyjíždí do jiných okresů celkem	162	56	47	40	40	19	14	2	-	102	4	14	264
vyjíždí do zahraničí	4	4	2	1	-	1	-	-	-	1	-	-	5
vyjíždějící z obce úhrnem	433	148	84	87	111	87	58	6	-	214	21	100	647
46. Roprachtice													
obec dojížděky:													
Jilemnice	11	5	2	-	-	7	1	1	-	4	2	4	15
Vysoké nad Jizerou	12	7	-	3	2	3	4	-	-	21	15	20	33
vyjíždí v rámci okresu celkem	36	17	3	5	7	13	7	1	-	33	19	27	69
vyjíždí do jiných okresů celkem	12	1	4	1	2	4	1	-	-	16	-	-	28
vyjíždí do zahraničí	-	-	-	-	-	-	-	-	-	-	-	-	-
vyjíždějící z obce úhrnem	48	18	7	6	9	17	8	1	-	49	19	27	97
47. Rovensko pod Troskami													
obec dojížděky:													
Semily	14	6	1	3	2	6	1	1	-	13	-	13	27
Karlovice	22	4	6	1	3	6	6	-	-	-	-	-	22
Lomnice nad Popelkou	14	4	2	1	5	1	5	-	-	4	-	4	18
Turnov	177	84	29	38	31	47	32	-	-	23	9	21	200
Žernov	11	3	3	1	-	3	4	-	-	-	-	-	11

Tab. č. 714 Obyvatelstvo vyjíždějící do zaměstnání a do školy podle pohlaví, věku a podle obce vyjížděky a obce dojížděky

Okres Semily

Obec vyjížděky, obec dojížděky	Zaměstnané osoby vyjíždějící do zaměstnání									Žáci, studenti, učni			Vyjíždějící úhrnem
	celkem	z toho ženy	v tom ve věku							celkem	z toho ve věku 6 - 14 let	vyjíždí denně	
			15 - 24	25 - 29	30 - 39	40 - 49	50 - 59	60 +	nezj.				
vyjíždí v rámci okresu celkem	259	102	44	51	45	68	49	2	-	45	11	40	304
Hl.m. Praha	15	5	9	3	2	1	-	-	-	5	-	1	20
Jičín	16	5	4	5	-	4	3	-	-	7	-	7	23
vyjíždí do jiných okresů celkem	81	22	28	20	9	15	9	-	-	36	2	15	117
vyjíždí do zahraničí	-	-	-	-	-	-	-	-	-	-	-	-	-
vyjíždějící z obce úhrnem	340	124	72	71	54	83	58	2	-	81	13	55	421
48. Roztoky u Jilemnice													
obec dojížděky:													
Jilemnice	99	54	16	13	24	24	20	1	1	23	12	22	122
vyjíždí v rámci okresu celkem	168	84	27	21	41	44	32	2	1	41	19	38	209
Hl.m. Praha	14	8	4	3	4	2	-	1	-	2	-	1	16
Nová Paka	13	2	1	5	4	1	2	-	-	7	-	4	20
Vrchlabí	16	5	3	5	5	1	2	-	-	-	-	-	16
vyjíždí do jiných okresů celkem	67	19	12	20	16	9	9	1	-	25	-	7	92
vyjíždí do zahraničí	-	-	-	-	-	-	-	-	-	1	-	-	1
vyjíždějící z obce úhrnem	235	103	39	41	57	53	41	3	1	67	19	45	302
49. Roztoky u Semil													
obec dojížděky:													
Semily	10	5	-	2	1	4	3	-	-	3	2	2	13
vyjíždí v rámci okresu celkem	31	14	4	6	7	8	6	-	-	12	10	11	43
vyjíždí do jiných okresů celkem	5	3	2	2	-	1	-	-	-	5	-	-	10
vyjíždí do zahraničí	-	-	-	-	-	-	-	-	-	-	-	-	-
vyjíždějící z obce úhrnem	36	17	6	8	7	9	6	-	-	17	10	11	53
50. Slaná													
obec dojížděky:													
Semily	106	49	15	8	19	32	29	3	-	41	30	40	147
Turnov	13	3	-	8	2	2	1	-	-	5	-	5	18
vyjíždí v rámci okresu celkem	148	67	19	22	25	41	36	5	-	54	32	51	202
vyjíždí do jiných okresů celkem	28	13	6	7	7	5	3	-	-	20	-	4	48
vyjíždí do zahraničí	-	-	-	-	-	-	-	-	-	-	-	-	-
vyjíždějící z obce úhrnem	176	80	25	29	32	46	39	5	-	74	32	55	250
51. Stružinec													
obec dojížděky:													
Semily	28	11	4	2	9	7	5	1	-	6	3	6	34
Lomnice nad Popelkou	140	65	23	17	33	36	31	-	-	40	33	40	180
Turnov	11	7	4	1	1	4	1	-	-	5	-	4	16
vyjíždí v rámci okresu celkem	190	88	35	23	46	48	37	1	-	60	38	57	250
vyjíždí do jiných okresů celkem	32	11	9	8	8	6	1	-	-	25	2	9	57
vyjíždí do zahraničí	1	1	1	-	-	-	-	-	-	-	-	-	1
vyjíždějící z obce úhrnem	223	100	45	31	54	54	38	1	-	85	40	66	308
52. Studenec													
obec dojížděky:													
Horka u Staré Paky	16	2	1	3	2	6	3	1	-	-	-	-	16
Jilemnice	112	43	20	15	22	32	22	1	-	29	6	29	141

Tab. č. 714 Obyvatelstvo vyjíždějící do zaměstnání a do školy podle pohlaví, věku a podle obce vyjížděky a obce dojížděky

Okres Semily

Obec vyjížděky, obec dojížděky	Zaměstnané osoby vyjíždějící do zaměstnání									Žáci, studenti, učni			Vyjíždějící úhrnem
	celkem	z toho ženy	v tom ve věku						celkem	z toho ve věku 6 - 14 let	vyjíždí denně		
			15 - 24	25 - 29	30 - 39	40 - 49	50 - 59	60 +				nezj.	
Martinice v Krkonoších	10	4	1	2	2	-	5	-	-	-	-	-	10
vyjíždí v rámci okresu celkem	168	57	26	27	33	45	34	3	-	43	6	33	211
Hl.m. Praha	12	4	2	4	3	2	1	-	-	25	-	1	37
Nová Paka	13	4	3	3	1	3	3	-	-	10	-	9	23
Dolní Branná	25	25	1	2	5	14	2	1	-	-	-	-	25
Dolní Kalná	21	18	8	4	4	3	2	-	-	-	-	-	21
Vrchlabí	112	31	19	14	28	33	16	2	-	17	2	16	129
vyjíždí do jiných okresů celkem	220	93	38	39	52	59	29	3	-	117	4	46	337
vyjíždí do zahraničí	1	1	1	-	-	-	-	-	-	-	-	-	1
vyjíždějící z obce úhrnem	389	151	65	66	85	104	63	6	-	160	10	79	549
53. Svojeck													
obec dojížděky:													
Bělá	11	3	-	2	2	2	3	2	-	-	-	-	11
Libštát	18	3	2	4	5	3	4	-	-	2	2	2	20
vyjíždí v rámci okresu celkem	48	14	5	10	10	8	13	2	-	11	10	11	59
vyjíždí do jiných okresů celkem	11	7	2	1	4	2	2	-	-	13	1	6	24
vyjíždí do zahraničí	-	-	-	-	-	-	-	-	-	-	-	-	-
vyjíždějící z obce úhrnem	59	21	7	11	14	10	15	2	-	24	11	17	83
54. Syřenov													
obec dojížděky:													
Lomnice nad Popelkou	30	11	3	3	4	11	8	1	-	12	10	11	42
vyjíždí v rámci okresu celkem	47	17	8	7	8	15	8	1	-	20	16	18	67
vyjíždí do jiných okresů celkem	23	7	6	8	3	4	2	-	-	4	-	2	27
vyjíždí do zahraničí	-	-	-	-	-	-	-	-	-	-	-	-	-
vyjíždějící z obce úhrnem	70	24	14	15	11	19	10	1	-	24	16	20	94
55. Tatobity													
obec dojížděky:													
Semily	24	10	3	2	4	9	6	-	-	5	1	4	29
Lomnice nad Popelkou	12	7	2	3	3	2	2	-	-	7	1	7	19
Turnov	102	50	10	14	26	24	26	2	-	35	27	33	137
vyjíždí v rámci okresu celkem	164	77	19	22	40	40	39	4	-	54	31	48	218
vyjíždí do jiných okresů celkem	21	1	2	3	7	5	4	-	-	13	-	1	34
vyjíždí do zahraničí	3	1	-	-	1	-	2	-	-	-	-	-	3
vyjíždějící z obce úhrnem	188	79	21	25	48	45	45	4	-	67	31	49	255
56. Troskovice													
obec dojížděky:													
Turnov	20	12	7	3	1	8	1	-	-	4	-	4	24
vyjíždí v rámci okresu celkem	39	15	8	3	7	16	4	1	-	12	5	10	51
vyjíždí do jiných okresů celkem	13	2	3	2	1	7	-	-	-	3	-	2	16
vyjíždí do zahraničí	1	1	-	-	-	-	1	-	-	-	-	-	1
vyjíždějící z obce úhrnem	53	18	11	5	8	23	5	1	-	15	5	12	68
57. Turnov													
obec dojížděky:													
Semily	123	46	7	22	29	34	28	3	-	43	19	41	166

Tab. č. 714 Obyvatelstvo vyjíždějící do zaměstnání a do školy podle pohlaví, věku a podle obce vyjížděky a obce dojížděky

Okres Semily

Obec vyjížděky, obec dojížděky	Zaměstnané osoby vyjíždějící do zaměstnání									Žáci, studenti, učni			Vyjíždějící úhrnem
	celkem	z toho ženy	v tom ve věku							celkem	z toho ve věku 6 - 14 let	vyjíždí denně	
			15 - 24	25 - 29	30 - 39	40 - 49	50 - 59	60 +	nejz.				
Bělá	38	18	1	-	12	7	14	4	-	1	1	-	39
Hrubá Skála	18	5	2	4	4	4	3	1	-	-	-	-	18
Karlovice	40	11	3	4	10	11	10	2	-	-	-	-	40
Lomnice nad Popelkou	14	5	-	1	6	4	2	1	-	17	-	10	31
Mírová pod Kozákovem	43	10	9	7	10	13	3	1	-	-	-	-	43
Ohrazenice	21	12	2	3	9	2	5	-	-	7	7	7	28
Přepeře	59	30	5	7	15	14	15	3	-	2	2	1	61
Rovensko pod Troskami	17	8	4	2	3	3	3	2	-	-	-	-	17
Všeň	10	5	1	-	4	5	-	-	-	-	-	-	10
vyjíždí v rámci okresu celkem	449	170	45	60	113	115	94	22	-	85	34	64	534
Hl.m. Praha	159	59	39	61	29	14	11	5	-	117	3	21	276
Mladá Boleslav	82	14	17	21	28	9	6	-	1	15	1	14	97
Mnichovo Hradiště	24	8	3	2	8	5	5	1	-	3	1	2	27
Jablonec nad Nisou	58	20	4	9	15	14	12	4	-	23	2	18	81
Jenišovice	13	7	-	2	5	3	3	-	-	14	13	14	27
Líšný	18	14	2	3	5	3	5	-	-	-	-	-	18
Malá Skála	22	10	2	4	3	8	2	3	-	1	1	1	23
Železný Brod	45	25	6	5	12	6	14	2	-	7	-	6	52
Liberec	145	51	14	27	48	22	30	4	-	93	4	72	238
Čtveřín	16	1	2	6	3	3	2	-	-	-	-	-	16
Hodkovice nad Mohelkou	17	6	4	3	3	2	5	-	-	2	2	1	19
Pěnčín	15	3	2	5	5	1	2	-	-	-	-	-	15
Příšovice	65	25	8	13	16	14	11	3	-	2	2	2	67
Svijany	12	1	-	1	5	4	2	-	-	-	-	-	12
Sychrov	14	8	3	1	5	4	1	-	-	-	-	-	14
Žďárek	13	6	-	1	5	1	6	-	-	4	3	4	17
Jičín	31	10	1	9	8	5	7	1	-	55	-	52	86
vyjíždí do jiných okresů celkem	943	325	144	213	245	152	162	26	1	493	38	240	1436
vyjíždí do zahraničí	16	8	5	4	4	2	1	-	-	12	3	2	28
vyjíždějící z obce úhrnem	1408	503	194	277	362	269	257	48	1	590	75	306	1998
58. Veselá													
obec dojížděky:													
Semily	16	9	2	3	3	5	3	-	-	2	1	2	18
Lomnice nad Popelkou	21	11	4	3	2	9	3	-	-	5	3	5	26
Turnov	17	10	9	1	1	2	4	-	-	3	2	3	20
vyjíždí v rámci okresu celkem	72	41	19	9	8	23	13	-	-	25	18	24	97
vyjíždí do jiných okresů celkem	12	4	3	1	3	4	1	-	-	3	-	2	15
vyjíždí do zahraničí	-	-	-	-	-	-	-	-	-	-	-	-	-
vyjíždějící z obce úhrnem	84	45	22	10	11	27	14	-	-	28	18	26	112
59. Víchová nad Jizerou													
obec dojížděky:													
Semily	10	3	3	3	1	2	1	-	-	4	-	4	14
Jablonec nad Jizerou	13	7	2	2	3	1	4	1	-	-	-	-	13
Jilemnice	155	84	23	24	41	37	27	3	-	90	69	87	245

Tab. č. 714 Obyvatelstvo vyjíždějící do zaměstnání a do školy podle pohlaví, věku a podle obce vyjížděky a obce dojížděky

Okres Semily

Obec vyjížděky, obec dojížděky	Zaměstnané osoby vyjíždějící do zaměstnání									Žáci, studenti, učni			Vyjíždějící úhrnem
	celkem	z toho ženy	v tom ve věku							celkem	z toho ve věku 6 - 14 let	vyjíždí denně	
			15 - 24	25 - 29	30 - 39	40 - 49	50 - 59	60 +	nezj.				
Poniklá	14	11	4	-	-	6	3	-	1	-	-	-	14
vyjíždí v rámci okresu celkem	233	118	38	32	58	59	40	5	1	105	73	101	338
Vrchlabí	36	11	5	8	13	7	3	-	-	4	-	4	40
vyjíždí do jiných okresů celkem	59	17	12	13	17	9	8	-	-	43	-	14	102
vyjíždí do zahraničí	-	-	-	-	-	-	-	-	-	2	-	-	2
vyjíždějící z obce úhrnem	292	135	50	45	75	68	48	5	1	150	73	115	442
60. Vítkovice													
obec dojížděky:													
Jilemnice	30	18	2	5	8	11	4	-	-	36	24	32	66
vyjíždí v rámci okresu celkem	50	22	4	11	13	13	9	-	-	42	26	35	92
vyjíždí do jiných okresů celkem	18	7	4	4	4	6	-	-	-	24	1	4	42
vyjíždí do zahraničí	-	-	-	-	-	-	-	-	-	-	-	-	-
vyjíždějící z obce úhrnem	68	29	8	15	17	19	9	-	-	66	27	39	134
61. Všeň													
obec dojížděky:													
Turnov	127	73	22	19	27	36	21	2	-	49	33	48	176
vyjíždí v rámci okresu celkem	147	80	24	22	32	42	25	2	-	51	33	49	198
Příšovice	29	8	4	6	10	6	2	1	-	-	-	-	29
vyjíždí do jiných okresů celkem	64	19	6	18	17	11	8	4	-	18	1	12	82
vyjíždí do zahraničí	-	-	-	-	-	-	-	-	-	-	-	-	-
vyjíždějící z obce úhrnem	211	99	30	40	49	53	33	6	-	69	34	61	280
62. Vyskeř													
obec dojížděky:													
Turnov	84	47	16	9	21	30	6	2	-	34	23	34	118
vyjíždí v rámci okresu celkem	90	50	16	9	23	31	7	4	-	47	35	46	137
vyjíždí do jiných okresů celkem	25	5	2	5	8	7	3	-	-	12	3	6	37
vyjíždí do zahraničí	-	-	-	-	-	-	-	-	-	-	-	-	-
vyjíždějící z obce úhrnem	115	55	18	14	31	38	10	4	-	59	38	52	174
63. Vysoké nad Jizerou													
obec dojížděky:													
Semily	42	22	5	5	11	12	9	-	-	17	4	16	59
Harrachov	19	8	4	4	7	-	4	-	-	3	-	-	22
Jablonec nad Jizerou	40	21	4	5	7	9	14	1	-	8	8	8	48
Jilemnice	26	5	4	3	7	6	6	-	-	1	-	1	27
Rokytnice nad Jizerou	37	12	6	3	6	6	12	4	-	5	4	5	42
vyjíždí v rámci okresu celkem	192	76	29	23	47	37	51	5	-	41	16	31	233
Hl.m. Praha	16	8	7	8	1	-	-	-	-	12	-	3	28
vyjíždí do jiných okresů celkem	68	22	19	15	11	13	9	1	-	51	1	13	119
vyjíždí do zahraničí	2	-	-	-	-	2	-	-	-	2	-	-	4
vyjíždějící z obce úhrnem	262	98	48	38	58	52	60	6	-	94	17	44	356
64. Záhoří													
obec dojížděky:													
Semily	51	33	7	9	13	13	7	2	-	14	9	14	65
vyjíždí v rámci okresu celkem	65	38	8	9	18	17	11	2	-	24	11	22	89

Tab. č. 714 Obyvatelstvo vyjíždějící do zaměstnání a do školy
podle pohlaví, věku a podle obce vyjížděky a obce dojížděky

Okres Semily

Obec vyjížděky, obec dojížděky	Zaměstnané osoby vyjíždějící do zaměstnání									Žáci, studenti, učni			Vyjíždějící úhrnem
	celkem	z toho ženy	v tom ve věku							celkem	z toho ve věku 6 - 14 let	vyjíždí denně	
			15 - 24	25 - 29	30 - 39	40 - 49	50 - 59	60 +	nejz.				
Železný Brod	73	37	9	17	12	16	14	5	-	26	24	25	99
vyjíždí do jiných okresů celkem	99	46	17	21	14	19	22	6	-	37	26	29	136
vyjíždí do zahraničí	1	-	-	1	-	-	-	-	-	1	-	-	2
vyjíždějící z obce úhrnem	165	84	25	31	32	36	33	8	-	62	37	51	227
65. Žernov													
obec dojížděky:													
Turnov	13	6	4	1	3	2	3	-	-	3	1	3	16
vyjíždí v rámci okresu celkem	38	20	5	5	8	10	9	1	-	24	19	22	62
vyjíždí do jiných okresů celkem	10	4	2	-	2	3	3	-	-	2	-	2	12
vyjíždí do zahraničí	-	-	-	-	-	-	-	-	-	-	-	-	-
vyjíždějící z obce úhrnem	48	24	7	5	10	13	12	1	-	26	19	24	74

Tab. č. 715 Zaměstnané osoby vyjíždějící do zaměstnání podle odvětví ekonomické činnosti, času stráveného vyjíždkou, frekvence vyjíždky a podle obce vyjíždky a obce dojíždky

Okres Semily

Obec vyjíždky obec dojíždky	Vyjíždějící celkem	z toho odvětví ekonomické činnosti							z celkového počtu vyjíždí denně	z toho čas v minutách			
		zemědělství lesnictví	průmysl	stavebnictví	obchod	doprava a teleko- munikace	školství	zdravot- nictví, soc. činnosti		- 14	15 - 29	30 - 59	60 +
Úhrn vyjíždějících	15160	657	6475	1096	1064	1114	767	792	12454	2505	5133	4094	684
v tom:													
vyjíždí v rámci okresu	9402	528	4067	637	641	609	545	579	8437	1904	3626	2601	284
vyjíždí do jiných okresů kraje	1692	44	839	112	118	121	71	52	1356	242	485	495	133
v tom okres:													
Česká Lípa	38	2	14	4	3	7	1	2	14	-	5	6	3
Jablonec nad Nisou	947	10	585	32	55	49	33	21	794	118	302	309	65
Liberec	707	32	240	76	60	65	37	29	548	124	178	180	65
vyjíždí do jiných krajů	3975	82	1556	340	304	377	150	156	2651	354	1020	996	267
vyjíždí do zahraničí	91	3	13	7	1	7	1	5	10	5	2	2	-
Obec vyjíždky:													
1. Semily													
obec dojíždky:													
Benešov u Semil	61	1	32	-	8	-	8	9	59	22	27	10	-
Bozkov	15	1	5	-	3	-	2	1	13	1	6	5	1
Háje nad Jizerou	11	-	8	-	1	-	1	-	10	1	4	5	-
Harrachov	24	1	2	4	3	1	-	-	13	3	2	5	2
Chuchelna	56	3	40	1	2	2	3	-	53	16	21	15	-
Jesenný	19	2	10	-	-	3	4	-	16	-	8	8	-
Jilemnice	25	-	8	3	3	1	1	7	17	3	2	9	3
Košťálov	23	-	15	2	1	1	1	-	19	6	9	4	-
Libštát	20	-	14	1	1	1	3	-	18	2	8	6	1
Lomnice nad Popelkou	59	-	23	2	7	2	7	7	54	3	18	32	1
Příkrý	21	7	9	2	-	2	-	-	21	9	7	5	-
Rokytnice nad Jizerou	11	1	5	-	-	-	-	2	6	-	1	3	2
Slaná	36	1	23	1	2	2	1	-	32	10	13	9	-
Turnov	143	-	62	17	5	34	4	6	122	1	28	81	12
Vysoké nad Jizerou	15	1	1	1	-	-	5	2	11	-	4	7	-
Záhoří	12	4	5	1	-	1	1	-	12	3	8	1	-
vyjíždí v rámci okresu celkem	595	24	280	41	39	52	45	34	514	84	179	225	23
Hl.m. Praha	99	-	6	7	10	14	2	9	21	-	2	7	12
Mladá Boleslav	25	-	13	1	3	7	-	-	16	-	1	5	10
Jablonec nad Nisou	33	1	16	1	1	2	1	2	27	4	6	14	3
Líšný	12	-	11	-	1	-	-	-	12	1	6	5	-
Železný Brod	153	-	117	-	12	6	2	1	143	19	55	64	5
Liberec	37	-	3	6	6	4	3	2	22	1	4	11	6
Hradec Králové	14	-	1	2	1	1	2	1	4	-	2	1	1
Jičín	19	-	3	2	2	6	1	2	14	1	4	7	1
Trutnov	18	-	4	12	1	1	-	-	10	2	2	4	2
vyjíždí do jiných okresů celkem	533	1	212	44	42	55	20	27	327	35	96	138	56
vyjíždí do zahraničí	19	1	5	2	1	1	-	-	-	-	-	-	-
vyjíždějící z obce úhrnem	1147	26	497	87	82	108	65	61	841	119	275	363	79

Tab. č. 715 Zaměstnané osoby vyjíždějící do zaměstnání podle odvětví ekonomické činnosti, času stráveného vyjíždkou, frekvence vyjíždky a podle obce vyjíždky a obce dojíždky

Okres Semily

Obec vyjíždky obec dojíždky	Vyjíždějící celkem	z toho odvětví ekonomické činnosti							z celkového počtu vyjíždí denně	z toho čas v minutách				
		zemědělství lesnictví	průmysl	stavebnictví	obchod	doprava a teleko- munikace	školství	zdravot- nictví, soc. činnosti		- 14	15 - 29	30 - 59	60 +	
2. Bělá														
obec dojíždky:														
Libštát	17	10	3	-	-	3	-	-	16	9	6	1	-	
vyjíždí v rámci okresu celkem	44	10	16	1	-	6	1	1	40	11	12	14	3	
Nová Paka	16	-	7	-	4	2	1	1	15	2	7	6	-	
vyjíždí do jiných okresů celkem	40	-	19	2	6	7	1	1	34	5	10	16	3	
vyjíždí do zahraničí	-	-	-	-	-	-	-	-	-	-	-	-	-	
vyjíždějící z obce úhrnem	84	10	35	3	6	13	2	2	74	16	22	30	6	
3. Benecko														
obec dojíždky:														
Jilemnice	117	4	45	11	9	1	7	17	102	20	53	27	2	
vyjíždí v rámci okresu celkem	161	10	61	16	12	2	10	18	139	22	61	48	8	
Hl.m. Praha	19	-	1	2	-	5	2	-	4	1	-	2	1	
Vrchlabí	79	2	51	-	6	6	1	2	72	5	33	30	4	
vyjíždí do jiných okresů celkem	131	3	59	4	13	14	4	2	97	7	39	42	8	
vyjíždí do zahraničí	1	-	-	-	-	-	-	-	-	-	-	-	-	
vyjíždějící z obce úhrnem	293	13	120	20	25	16	14	20	236	29	100	90	16	
4. Benešov u Semil														
obec dojíždky:														
Semily	201	2	77	5	15	7	6	27	189	56	81	47	5	
Příkrý	10	6	4	-	-	-	-	-	10	1	3	6	-	
vyjíždí v rámci okresu celkem	247	8	98	7	18	9	7	30	223	59	92	63	9	
vyjíždí do jiných okresů celkem	28	1	12	4	1	2	-	1	17	1	3	5	8	
vyjíždí do zahraničí	1	-	-	-	-	-	-	-	-	-	-	-	-	
vyjíždějící z obce úhrnem	276	9	110	11	19	11	7	31	240	60	95	68	17	
5. Bozkov														
obec dojíždky:														
Semily	118	1	31	10	14	16	6	10	107	14	63	30	-	
vyjíždí v rámci okresu celkem	155	6	46	15	16	19	9	12	137	17	73	40	7	
Železný Brod	10	-	9	-	-	-	1	-	9	-	3	5	1	
vyjíždí do jiných okresů celkem	42	-	20	5	1	4	1	1	24	-	9	8	7	
vyjíždí do zahraničí	2	-	1	-	-	-	-	-	-	-	-	-	-	
vyjíždějící z obce úhrnem	199	6	67	20	17	23	10	13	161	17	82	48	14	
6. Bradlecká Lhota														
obec dojíždky:														
Lomnice nad Popelkou	17	6	8	-	1	-	-	-	17	5	8	4	-	
vyjíždí v rámci okresu celkem	20	6	8	1	1	-	-	1	20	5	8	7	-	
Jičín	33	-	19	1	2	-	4	1	32	3	21	7	1	
vyjíždí do jiných okresů celkem	52	-	22	1	2	-	7	7	47	9	27	10	1	
vyjíždí do zahraničí	-	-	-	-	-	-	-	-	-	-	-	-	-	
vyjíždějící z obce úhrnem	72	6	30	2	3	-	7	8	67	14	35	17	1	

Tab. č. 715 Zaměstnané osoby vyjíždějící do zaměstnání podle odvětví ekonomické činnosti, času stráveného vyjíždkou, frekvence vyjíždky a podle obce vyjíždky a obce dojíždky

Okres Semily

Obec vyjíždky obec dojíždky	Vyjíždějící celkem	z toho odvětví ekonomické činnosti							z celkového počtu vyjíždí denně	z toho čas v minutách			
		zemědělství lesnictví	průmysl	stavebnictví	obchod	doprava a teleko- munikace	školství	zdravot- nictví, soc. činnosti		- 14	15 - 29	30 - 59	60 +
7. Bukovina u Čisté													
obec dojíždky:													
Studeneč	13	2	5	-	1	-	2	-	12	3	3	6	-
vyjíždí v rámci okresu celkem	35	5	14	4	3	-	2	1	32	7	10	13	2
vyjíždí do jiných okresů celkem	25	-	16	2	-	1	1	-	22	2	11	9	-
vyjíždí do zahraničí	-	-	-	-	-	-	-	-	-	-	-	-	-
vyjíždějící z obce úhrnem	60	5	30	6	3	1	3	1	54	9	21	22	2
8. Bystrá nad Jizerou													
obec dojíždky:													
Semily	12	-	4	4	1	-	-	1	12	2	7	1	2
vyjíždí v rámci okresu celkem	30	4	8	5	1	3	2	2	28	7	11	7	3
vyjíždí do jiných okresů celkem	2	-	-	1	-	-	-	-	1	-	-	1	-
vyjíždí do zahraničí	-	-	-	-	-	-	-	-	-	-	-	-	-
vyjíždějící z obce úhrnem	32	4	8	6	1	3	2	2	29	7	11	8	3
9. Čistá u Horek													
obec dojíždky:													
Studeneč	14	2	10	-	-	-	1	-	14	4	4	6	-
vyjíždí v rámci okresu celkem	39	4	15	5	-	1	4	3	36	7	16	11	2
Nová Paka	31	-	11	2	2	2	3	4	29	3	16	9	1
Dolní Kalná	27	4	19	-	-	-	-	-	26	17	8	1	-
Vrchlabí	12	1	5	2	-	-	-	1	11	-	4	7	-
vyjíždí do jiných okresů celkem	112	6	50	10	4	11	3	6	100	22	37	35	6
vyjíždí do zahraničí	1	-	-	-	-	-	-	-	-	-	-	-	-
vyjíždějící z obce úhrnem	152	10	65	15	4	12	7	9	136	29	53	46	8
10. Háje nad Jizerou													
obec dojíždky:													
Semily	56	3	11	8	3	5	1	4	53	2	27	24	-
Benešov u Semil	11	-	8	1	-	-	1	1	11	1	6	3	1
Jilemnice	36	1	12	5	1	3	1	2	32	4	16	11	1
vyjíždí v rámci okresu celkem	130	9	39	14	6	12	8	7	119	10	61	44	4
Vrchlabí	10	-	9	-	1	-	-	-	10	-	7	3	-
vyjíždí do jiných okresů celkem	20	-	10	3	1	-	2	1	12	-	7	4	1
vyjíždí do zahraničí	-	-	-	-	-	-	-	-	-	-	-	-	-
vyjíždějící z obce úhrnem	150	9	49	17	7	12	10	8	131	10	68	48	5
11. Harrachov													
obec dojíždky:													
Rokytnice nad Jizerou	17	-	4	2	-	1	-	2	10	2	4	3	-
vyjíždí v rámci okresu celkem	41	1	11	2	-	5	2	2	24	6	7	9	1
Hl.m. Praha	34	2	6	4	6	2	-	-	7	1	-	5	1
Jablonec nad Nisou	10	-	4	-	-	-	-	-	9	1	2	3	3
Kořenov	19	-	3	-	1	1	1	1	10	1	7	2	-
Liberec	14	-	1	1	-	1	-	1	7	1	2	2	2
vyjíždí do jiných okresů celkem	134	3	42	7	14	7	3	3	67	11	24	20	11

Tab. č. 715 Zaměstnané osoby vyjíždějící do zaměstnání podle odvětví ekonomické činnosti, času stráveného vyjíždkou, frekvence vyjíždky a podle obce vyjíždky a obce dojíždky

Okres Semily

Obec vyjíždky obec dojíždky	Vyjíždějící celkem	z toho odvětví ekonomické činnosti							z celkového počtu vyjíždí denně	z toho čas v minutách			
		zemědělství lesnictví	průmysl	stavebnictví	obchod	doprava a teleko- munikace	školství	zdravot- nictví, soc. činnosti		- 14	15 - 29	30 - 59	60 +
vyjíždí do zahraničí	3	-	-	-	-	-	-	-	-	-	-	-	-
vyjíždějící z obce úhrnem	178	4	53	9	14	12	5	5	91	17	31	29	12
12. Holenice													
obec dojíždky:													
vyjíždí v rámci okresu celkem	14	-	5	-	-	1	5	-	14	2	8	2	2
vyjíždí do jiných okresů celkem	6	-	3	-	1	1	1	-	5	2	2	1	-
vyjíždí do zahraničí	-	-	-	-	-	-	-	-	-	-	-	-	-
vyjíždějící z obce úhrnem	20	-	8	-	1	2	6	-	19	4	10	3	2
13. Horka u Staré Paky													
obec dojíždky:													
vyjíždí v rámci okresu celkem	27	3	10	2	4	2	-	1	25	8	9	5	3
Nová Paka	19	-	10	-	1	-	-	2	19	9	5	5	-
vyjíždí do jiných okresů celkem	57	-	36	-	2	9	3	2	49	14	24	10	1
vyjíždí do zahraničí	-	-	-	-	-	-	-	-	-	-	-	-	-
vyjíždějící z obce úhrnem	84	3	46	2	6	11	3	3	74	22	33	15	4
14. Horní Branná													
obec dojíždky:													
Semily	14	1	6	3	1	1	-	-	14	4	3	7	-
Jilemnice	146	14	67	5	21	3	7	17	131	48	59	24	-
vyjíždí v rámci okresu celkem	186	17	82	10	26	7	9	17	168	56	73	39	-
Hl.m. Praha	11	-	1	1	1	1	-	1	3	-	1	1	1
Dolní Branná	25	2	17	-	1	1	1	-	22	13	7	1	1
Vrchlabí	354	3	201	22	34	16	11	9	345	95	158	88	3
vyjíždí do jiných okresů celkem	458	7	240	36	38	20	18	11	425	116	186	110	12
vyjíždí do zahraničí	1	-	-	-	-	1	-	-	1	1	-	-	-
vyjíždějící z obce úhrnem	645	24	322	46	64	28	27	28	594	173	259	149	12
15. Hrubá Skála													
obec dojíždky:													
Karlovice	16	4	5	3	-	1	-	-	14	5	4	5	-
Turnov	100	-	39	11	14	6	5	4	97	19	36	41	1
vyjíždí v rámci okresu celkem	132	6	49	15	15	7	6	4	126	27	48	49	1
vyjíždí do jiných okresů celkem	39	-	14	6	3	4	-	-	22	2	6	9	5
vyjíždí do zahraničí	1	-	-	-	-	-	-	-	-	-	-	-	-
vyjíždějící z obce úhrnem	172	6	63	21	18	11	6	4	148	29	54	58	6
16. Chuchelna													
obec dojíždky:													
Semily	198	4	76	8	28	10	9	14	188	85	75	28	-
Turnov	18	1	9	3	1	2	-	-	13	1	4	6	2
Záhoří	20	9	-	2	2	6	-	-	17	5	10	2	-
vyjíždí v rámci okresu celkem	256	17	96	15	32	18	11	14	233	93	95	42	3
Železný Brod	27	-	21	-	1	3	-	-	24	2	9	12	1
vyjíždí do jiných okresů celkem	55	-	32	1	2	5	3	2	39	4	13	18	4
vyjíždí do zahraničí	-	-	-	-	-	-	-	-	-	-	-	-	-

Tab. č. 715 Zaměstnané osoby vyjíždějící do zaměstnání podle odvětví ekonomické činnosti, času stráveného vyjíždkou, frekvence vyjíždky a podle obce vyjíždky a obce dojíždky

Okres Semily

Obec vyjíždky obec dojíždky	Vyjíždějící celkem	z toho odvětví ekonomické činnosti							z celkového počtu vyjíždí denně	z toho čas v minutách			
		zemědělství lesnictví	průmysl	stavebnictví	obchod	doprava a teleko- munikace	školství	zdravot- nictví, soc. činnosti		- 14	15 - 29	30 - 59	60 +
vyjíždějící z obce úhrnem	311	17	128	16	34	23	14	16	272	97	108	60	7
17. Jablonec nad Jizerou obec dojíždky:													
Semily	16	-	2	-	2	4	-	3	15	1	6	6	2
Harrachov	45	2	5	5	2	4	3	1	31	-	17	14	-
Jilemnice	79	1	46	3	5	6	4	8	65	4	24	35	2
Paseky nad Jizerou	34	-	29	-	-	-	1	-	33	10	11	12	-
Poniklá	10	1	7	-	-	-	1	1	10	-	8	1	1
Rokytnice nad Jizerou	116	1	52	5	10	5	4	17	111	32	50	28	1
Víchová nad Jizerou	10	-	5	4	1	-	-	-	10	-	7	2	1
Vysoké nad Jizerou	31	3	3	7	1	-	9	4	30	5	16	7	2
vyjíždí v rámci okresu celkem	365	9	153	35	21	22	22	35	324	54	142	115	13
Hl.m. Praha	22	-	2	5	3	1	-	2	2	-	-	2	-
Vrchlabí	10	-	3	-	2	1	-	-	10	-	1	8	1
vyjíždí do jiných okresů celkem	83	-	27	11	8	8	1	3	29	5	5	17	2
vyjíždí do zahraničí	2	-	-	-	-	-	-	1	-	-	-	-	-
vyjíždějící z obce úhrnem	450	9	180	46	29	30	23	39	353	59	147	132	15
18. Jesenný obec dojíždky:													
Semily	48	2	14	2	1	9	2	3	44	1	25	18	-
Bozkov	14	9	1	2	-	-	2	-	14	9	5	-	-
vyjíždí v rámci okresu celkem	79	11	19	4	2	14	6	4	70	10	36	23	1
Železný Brod	30	-	22	1	2	2	-	-	27	4	5	15	3
vyjíždí do jiných okresů celkem	66	2	39	3	3	6	1	-	52	6	10	25	11
vyjíždí do zahraničí	1	-	-	-	-	1	-	-	-	-	-	-	-
vyjíždějící z obce úhrnem	146	13	58	7	5	21	7	4	122	16	46	48	12
19. Jestřabí v Krkonoších obec dojíždky:													
Jilemnice	21	1	10	1	1	1	-	1	19	-	13	3	3
vyjíždí v rámci okresu celkem	43	6	14	2	3	1	1	1	36	7	19	6	4
vyjíždí do jiných okresů celkem	8	-	2	-	1	-	-	1	4	-	2	1	1
vyjíždí do zahraničí	-	-	-	-	-	-	-	-	-	-	-	-	-
vyjíždějící z obce úhrnem	51	6	16	2	4	1	1	2	40	7	21	7	5
20. Jilemnice obec dojíždky:													
Semily	57	2	6	4	3	3	4	4	51	6	9	31	5
Benecko	40	1	14	2	-	1	3	-	33	8	18	5	2
Horka u Staré Paky	17	2	15	-	-	-	-	-	17	-	12	5	-
Horní Branná	23	4	4	2	2	-	11	-	23	11	11	1	-
Jablonec nad Jizerou	19	-	5	4	3	-	3	2	18	-	8	10	-
Martinice v Krkonoších	35	2	7	17	2	5	1	-	31	14	8	9	-
Poniklá	12	-	6	-	-	-	3	-	11	1	7	3	-
Rokytnice nad Jizerou	10	1	2	-	-	1	-	1	8	2	3	3	-

Tab. č. 715 Zaměstnané osoby vyjíždějící do zaměstnání podle odvětví ekonomické činnosti, času stráveného vyjíždkou, frekvence vyjíždky a podle obce vyjíždky a obce dojíždky

Okres Semily

Obec vyjíždky obec dojíždky	Vyjíždějící celkem	z toho odvětví ekonomické činnosti							z celkového počtu vyjíždí denně	z toho čas v minutách			
		zemědělství lesnictví	průmysl	stavebnictví	obchod	doprava a teleko- munikace	školství	zdravot- nictví, soc. činnosti		- 14	15 - 29	30 - 59	60 +
Roztoky u Jilemnice	22	-	12	-	2	-	3	2	21	6	11	4	-
Studenec	21	2	10	2	1	-	-	4	19	6	10	3	-
Turnov	11	-	3	-	1	2	-	4	4	-	-	3	1
Výchová nad Jizerou	23	-	9	6	3	1	2	1	21	7	11	3	-
Vítkovice	10	1	-	2	-	-	2	-	7	-	3	3	-
vyjíždí v rámci okresu celkem	349	19	106	45	18	14	48	20	307	65	121	109	11
Hl.m. Praha	62	-	8	3	6	8	3	3	8	2	-	3	3
Liberec	11	1	1	-	-	2	2	-	2	1	1	-	-
Hradec Králové	15	-	1	5	2	-	-	2	4	-	-	2	2
Trutnov	17	1	3	4	2	3	-	-	13	-	2	5	6
Špindlerův Mlýn	24	-	-	-	-	-	1	-	15	-	5	8	1
Vrchlabí	228	6	133	11	16	15	7	5	219	13	126	75	4
vyjíždí do jiných okresů celkem	460	10	187	29	29	36	22	15	307	22	151	109	23
vyjíždí do zahraničí	10	-	1	-	-	-	-	2	-	-	-	-	-
vyjíždějící z obce úhrnem	819	29	294	74	47	50	70	37	614	87	272	218	34
21. Kacanovy													
obec dojíždky:													
Turnov	51	-	36	2	3	4	-	3	48	13	28	7	-
vyjíždí v rámci okresu celkem	60	5	39	2	3	4	-	3	57	16	33	7	1
vyjíždí do jiných okresů celkem	6	2	2	-	-	1	-	-	4	-	1	3	-
vyjíždí do zahraničí	-	-	-	-	-	-	-	-	-	-	-	-	-
vyjíždějící z obce úhrnem	66	7	41	2	3	5	-	3	61	16	34	10	1
22. Karlovice													
obec dojíždky:													
Turnov	160	2	78	4	12	17	7	10	153	37	78	37	1
vyjíždí v rámci okresu celkem	185	4	93	7	12	18	7	10	177	47	90	39	1
vyjíždí do jiných okresů celkem	35	1	14	2	3	4	1	-	28	9	9	5	5
vyjíždí do zahraničí	-	-	-	-	-	-	-	-	-	-	-	-	-
vyjíždějící z obce úhrnem	220	5	107	9	15	22	8	10	205	56	99	44	6
23. Klokočí													
obec dojíždky:													
Turnov	27	-	14	1	2	2	1	4	24	1	11	12	-
vyjíždí v rámci okresu celkem	38	1	23	1	2	2	1	4	35	5	16	14	-
vyjíždí do jiných okresů celkem	9	-	7	-	1	-	-	-	7	1	2	2	2
vyjíždí do zahraničí	1	-	1	-	-	-	-	-	-	-	-	-	-
vyjíždějící z obce úhrnem	48	1	31	1	3	2	1	4	42	6	18	16	2
24. Košťálov													
obec dojíždky:													
Semily	124	-	54	14	10	5	3	10	113	8	61	44	-
Jilemnice	18	-	4	-	2	2	-	6	16	2	11	2	1
Libštát	72	3	47	3	-	8	4	2	69	42	23	4	-
Lomnice nad Popelkou	50	2	27	2	5	4	2	3	49	7	32	9	-
Slaná	14	-	13	-	-	-	-	-	14	9	5	-	-

Tab. č. 715 Zaměstnané osoby vyjíždějící do zaměstnání podle odvětví ekonomické činnosti, času stráveného vyjíždkou, frekvence vyjíždky a podle obce vyjíždky a obce dojíždky

Okres Semily

Obec vyjíždky obec dojíždky	Vyjíždějící celkem	z toho odvětví ekonomické činnosti							z celkového počtu vyjíždí denně	z toho čas v minutách			
		zemědělství lesnictví	průmysl	stavebnictví	obchod	doprava a teleko- munikace	školství	zdravot- nictví, soc. činnosti		- 14	15 - 29	30 - 59	60 +
Turnov	14	-	4	1	1	6	-	1	13	-	2	9	2
vyjíždí v rámci okresu celkem	313	6	154	24	18	26	10	22	289	72	140	73	3
Hl.m. Praha	13	-	6	1	1	-	-	-	6	-	1	3	2
Železný Brod	13	-	8	-	3	1	-	-	12	-	4	6	2
vyjíždí do jiných okresů celkem	65	1	27	7	6	3	-	-	39	2	8	20	9
vyjíždí do zahraničí	-	-	-	-	-	-	-	-	-	-	-	-	-
vyjíždějící z obce úhrnem	378	7	181	31	24	29	10	22	328	74	148	93	12
25. Kruh													
obec dojíždky:													
Jilemnice	51	-	19	4	2	3	7	6	48	9	19	20	-
Roztoky u Jilemnice	53	7	36	-	1	3	2	-	51	19	29	3	-
vyjíždí v rámci okresu celkem	129	11	63	7	4	9	10	6	122	31	58	30	3
vyjíždí do jiných okresů celkem	36	-	12	2	2	6	2	2	16	-	5	10	1
vyjíždí do zahraničí	1	1	-	-	-	-	-	-	-	-	-	-	-
vyjíždějící z obce úhrnem	166	12	75	9	6	15	12	8	138	31	63	40	4
26. Ktová													
obec dojíždky:													
Turnov	33	-	20	-	-	4	2	1	31	3	16	12	-
vyjíždí v rámci okresu celkem	51	4	25	1	3	6	2	1	46	10	19	16	1
vyjíždí do jiných okresů celkem	20	-	9	3	1	2	1	-	13	1	5	4	3
vyjíždí do zahraničí	-	-	-	-	-	-	-	-	-	-	-	-	-
vyjíždějící z obce úhrnem	71	4	34	4	4	8	3	1	59	11	24	20	4
27. Levínská Olešnice													
obec dojíždky:													
vyjíždí v rámci okresu celkem	27	5	14	-	2	1	-	2	26	5	13	3	5
Nová Paka	34	-	23	3	4	1	1	1	34	11	11	12	-
Stará Paka	14	-	6	1	1	5	-	-	14	2	9	3	-
vyjíždí do jiných okresů celkem	77	1	48	6	5	7	3	1	73	15	30	27	1
vyjíždí do zahraničí	1	-	-	-	-	-	-	-	-	-	-	-	-
vyjíždějící z obce úhrnem	105	6	62	6	7	8	3	3	99	20	43	30	6
28. Libštát													
obec dojíždky:													
Semily	71	1	24	3	5	6	3	5	70	2	36	31	1
Košťálov	32	-	20	4	3	1	3	-	27	19	6	2	-
Lomnice nad Popelkou	35	1	20	3	3	1	1	2	33	3	17	13	-
Turnov	14	-	5	1	1	4	-	-	12	2	-	6	4
vyjíždí v rámci okresu celkem	176	5	81	12	12	12	10	10	162	28	71	58	5
vyjíždí do jiných okresů celkem	35	1	14	2	2	4	2	-	19	1	6	11	1
vyjíždí do zahraničí	1	-	-	-	-	-	-	-	-	-	-	-	-
vyjíždějící z obce úhrnem	212	6	95	14	14	16	12	10	181	29	77	69	6
29. Lomnice nad Popelkou													
obec dojíždky:													
Semily	191	1	49	16	9	7	9	41	165	14	72	69	9

Tab. č. 715 Zaměstnané osoby vyjíždějící do zaměstnání podle odvětví ekonomické činnosti, času stráveného vyjíždkou, frekvence vyjíždky a podle obce vyjíždky a obce dojíždky

Okres Semily

Obec vyjíždky obec dojíždky	Vyjíždějící celkem	z toho odvětví ekonomické činnosti							z celkového počtu vyjíždí denně	z toho čas v minutách			
		zemědělství lesnictví	průmysl	stavebnictví	obchod	doprava a teleko- munikace	školství	zdravot- nictví, soc. činnosti		- 14	15 - 29	30 - 59	60 +
Jilemnice	21	-	5	4	-	1	3	6	18	2	6	10	-
Nová Ves nad Popelkou	24	11	6	4	-	2	1	-	24	12	7	4	1
Slaná	12	2	7	-	-	-	3	-	12	-	3	9	-
Stružinec	37	7	25	1	1	-	2	-	37	11	16	9	1
Turnov	96	2	50	1	7	10	6	4	86	2	21	52	11
vyjíždí v rámci okresu celkem	446	27	169	29	23	21	32	55	392	49	155	163	24
Hl.m. Praha	96	1	17	11	9	8	10	4	32	4	4	10	14
Mladá Boleslav	16	-	9	3	-	2	-	-	8	1	-	5	2
Jablonec nad Nisou	11	-	4	-	1	-	-	2	6	-	2	2	2
Liberec	22	-	1	7	2	1	-	1	11	-	1	8	2
Hradec Králové	12	-	2	1	2	1	2	-	2	-	1	-	1
Jičín	131	1	73	6	9	7	4	14	116	1	66	45	4
Libuň	10	-	3	2	-	1	-	-	10	-	8	1	1
Nová Paka	21	-	13	1	2	-	1	1	19	1	4	11	3
Valdice	27	2	5	1	1	1	1	-	20	1	10	9	-
vyjíždí do jiných okresů celkem	461	8	166	43	34	41	21	28	286	18	113	119	36
vyjíždí do zahraničí	8	1	1	2	-	1	-	-	-	-	-	-	-
vyjíždějící z obce úhrnem	915	36	336	74	57	63	53	83	678	67	268	282	60
30. Loučky													
obec dojíždky:													
Turnov	28	-	13	3	3	3	-	2	24	-	15	8	1
vyjíždí v rámci okresu celkem	46	1	25	3	4	3	-	2	41	3	25	12	1
Koberovy	10	-	9	1	-	-	-	-	9	5	3	-	1
vyjíždí do jiných okresů celkem	24	-	18	2	1	1	-	1	23	10	8	4	1
vyjíždí do zahraničí	-	-	-	-	-	-	-	-	-	-	-	-	-
vyjíždějící z obce úhrnem	70	1	43	5	5	4	-	3	64	13	33	16	2
31. Martinice v Krkonoších													
obec dojíždky:													
Jilemnice	94	1	49	2	8	5	4	16	90	38	35	17	-
vyjíždí v rámci okresu celkem	126	3	65	4	10	7	5	16	120	46	47	25	2
Vrchlabí	30	-	21	2	1	2	-	-	30	1	14	14	1
vyjíždí do jiných okresů celkem	64	-	27	7	3	17	1	-	50	2	23	22	3
vyjíždí do zahraničí	-	-	-	-	-	-	-	-	-	-	-	-	-
vyjíždějící z obce úhrnem	190	3	92	11	13	24	6	16	170	48	70	47	5
32. Mírová pod Kozákovem													
obec dojíždky:													
Semily	14	-	3	1	-	2	1	-	13	2	8	3	-
Turnov	333	8	172	19	20	17	23	14	320	96	137	82	5
vyjíždí v rámci okresu celkem	387	16	198	22	21	20	28	14	370	106	160	97	7
Hl.m. Praha	13	-	2	3	-	3	-	-	3	1	-	1	1
Koberovy	10	-	9	-	1	-	-	-	10	5	1	4	-
Železný Brod	30	-	25	1	1	1	2	-	28	1	20	7	-
Liberec	12	-	2	3	2	2	-	-	9	-	4	4	1

Tab. č. 715 Zaměstnané osoby vyjíždějící do zaměstnání podle odvětví ekonomické činnosti, času stráveného vyjíždkou, frekvence vyjíždky a podle obce vyjíždky a obce dojíždky

Okres Semily

Obec vyjíždky obec dojíždky	Vyjíždějící celkem	z toho odvětví ekonomické činnosti							z celkového počtu vyjíždí denně	z toho čas v minutách			
		zemědělství lesnictví	průmysl	stavebnictví	obchod	doprava a teleko- munikace	školství	zdravot- nictví, soc. činnosti		- 14	15 - 29	30 - 59	60 +
vyjíždí do jiných okresů celkem	97	-	58	9	4	8	2	1	74	9	36	26	3
vyjíždí do zahraničí	2	-	-	-	-	-	-	-	-	-	-	-	-
vyjíždějící z obce úhrnem	486	16	256	31	25	28	30	15	444	115	196	123	10
33. Modřišice													
obec dojíždky:													
Přepeře	13	3	8	1	-	-	-	-	10	3	5	2	-
Turnov	98	1	54	7	13	5	2	6	92	43	34	15	-
vyjíždí v rámci okresu celkem	123	7	66	9	13	6	2	7	113	52	42	18	1
vyjíždí do jiných okresů celkem	15	-	4	4	1	1	-	1	12	3	2	5	2
vyjíždí do zahraničí	-	-	-	-	-	-	-	-	-	-	-	-	-
vyjíždějící z obce úhrnem	138	7	70	13	14	7	2	8	125	55	44	23	3
34. Mříčná													
obec dojíždky:													
Jilemnice	65	1	27	2	7	4	7	4	58	20	20	18	-
vyjíždí v rámci okresu celkem	125	7	55	8	13	10	10	5	111	30	43	37	1
vyjíždí do jiných okresů celkem	22	-	13	1	3	-	1	1	12	-	2	9	1
vyjíždí do zahraničí	-	-	-	-	-	-	-	-	-	-	-	-	-
vyjíždějící z obce úhrnem	147	7	68	9	16	10	11	6	123	30	45	46	2
35. Nová Ves nad Popelkou													
obec dojíždky:													
Lomnice nad Popelkou	126	18	63	3	11	6	9	2	120	44	58	17	1
vyjíždí v rámci okresu celkem	148	20	71	3	14	7	12	3	139	44	63	29	3
Jičín	17	-	12	-	1	2	-	-	17	-	9	7	1
vyjíždí do jiných okresů celkem	46	2	17	3	4	14	-	-	32	2	15	13	2
vyjíždí do zahraničí	-	-	-	-	-	-	-	-	-	-	-	-	-
vyjíždějící z obce úhrnem	194	22	88	6	18	21	12	3	171	46	78	42	5
36. Ohrazenice													
obec dojíždky:													
Turnov	341	6	169	18	26	30	28	14	312	80	144	81	7
vyjíždí v rámci okresu celkem	373	9	183	20	30	32	31	14	339	84	156	91	8
Liberec	12	-	6	1	-	1	-	-	10	-	2	6	2
Příšovice	10	-	8	-	1	1	-	-	7	-	2	5	-
vyjíždí do jiných okresů celkem	78	4	40	4	7	5	2	1	62	5	22	27	7
vyjíždí do zahraničí	2	-	1	-	-	-	-	-	1	-	-	1	-
vyjíždějící z obce úhrnem	453	13	224	24	37	37	33	15	402	89	178	119	15
37. Olešnice													
obec dojíždky:													
Turnov	37	1	21	1	7	1	1	2	34	5	16	13	-
vyjíždí v rámci okresu celkem	48	10	22	1	7	2	1	2	42	7	19	16	-
vyjíždí do jiných okresů celkem	13	-	4	2	-	4	-	-	8	3	-	5	-
vyjíždí do zahraničí	-	-	-	-	-	-	-	-	-	-	-	-	-
vyjíždějící z obce úhrnem	61	10	26	3	7	6	1	2	50	10	19	21	-

Tab. č. 715 Zaměstnané osoby vyjíždějící do zaměstnání podle odvětví ekonomické činnosti, času stráveného vyjíždkou, frekvence vyjíždky a podle obce vyjíždky a obce dojíždky

Okres Semily

Obec vyjíždky obec dojíždky	Vyjíždějící celkem	z toho odvětví ekonomické činnosti							z celkového počtu vyjíždí denně	z toho čas v minutách			
		zemědělství lesnictví	průmysl	stavebnictví	obchod	doprava a teleko- munikace	školství	zdravot- nictví, soc. činnosti		- 14	15 - 29	30 - 59	60 +
38. Paseky nad Jizerou													
obec dojíždky:													
Jablonec nad Jizerou	12	-	5	-	1	2	2	-	11	6	3	1	1
Rokytnice nad Jizerou	11	-	5	1	1	-	-	2	10	3	3	4	-
vyjíždí v rámci okresu celkem	37	1	13	1	3	2	3	5	31	10	10	9	2
vyjíždí do jiných okresů celkem	12	1	2	2	1	-	-	-	6	1	1	2	2
vyjíždí do zahraničí	-	-	-	-	-	-	-	-	-	-	-	-	-
vyjíždějící z obce úhrnem	49	2	15	3	4	2	3	5	37	11	11	11	4
39. Peřimov													
obec dojíždky:													
Jilemnice	19	-	5	-	-	1	3	4	17	3	11	3	-
vyjíždí v rámci okresu celkem	49	3	17	4	2	6	3	4	46	9	23	12	2
vyjíždí do jiných okresů celkem	14	-	6	2	1	1	2	-	13	2	6	5	-
vyjíždí do zahraničí	-	-	-	-	-	-	-	-	-	-	-	-	-
vyjíždějící z obce úhrnem	63	3	23	6	3	7	5	4	59	11	29	17	2
40. Poniklá													
obec dojíždky:													
Harrachov	10	-	1	1	-	1	-	1	4	1	-	3	-
Jablonec nad Jizerou	27	-	12	6	4	-	2	-	26	5	15	5	1
Jilemnice	108	1	61	11	8	11	6	6	87	16	48	22	-
Paseky nad Jizerou	15	-	13	-	-	-	-	-	13	-	6	5	2
Rokytnice nad Jizerou	11	-	2	1	-	-	-	5	9	1	2	6	-
Vichová nad Jizerou	16	1	10	3	1	-	-	-	14	5	9	-	-
vyjíždí v rámci okresu celkem	221	6	113	25	15	13	5	13	183	31	93	51	7
Hl.m. Praha	15	-	2	2	4	1	-	1	3	-	-	1	1
Vrchlabí	51	-	36	6	2	1	-	1	47	1	21	22	3
vyjíždí do jiných okresů celkem	100	4	46	16	7	5	1	2	76	2	25	39	9
vyjíždí do zahraničí	-	-	-	-	-	-	-	-	-	-	-	-	-
vyjíždějící z obce úhrnem	321	10	159	41	22	18	6	15	259	33	118	90	16
41. Přepeře													
obec dojíždky:													
Turnov	234	-	130	13	22	23	8	10	218	80	108	29	-
vyjíždí v rámci okresu celkem	249	3	136	15	23	23	8	10	233	85	113	32	2
Hl.m. Praha	10	-	2	-	3	1	1	-	4	-	-	2	2
Příšovice	22	-	19	-	-	1	-	-	22	13	9	-	-
vyjíždí do jiných okresů celkem	73	4	36	4	8	5	3	-	59	15	22	16	5
vyjíždí do zahraničí	4	-	1	1	-	-	-	-	1	-	-	-	-
vyjíždějící z obce úhrnem	326	7	173	20	31	28	11	10	293	100	135	48	7
42. Příkrý													
obec dojíždky:													
Semily	42	1	14	6	4	6	2	-	38	11	15	11	1
vyjíždí v rámci okresu celkem	49	3	16	6	4	7	3	-	43	12	16	14	1
vyjíždí do jiných okresů celkem	8	-	3	2	-	-	1	-	4	1	-	3	-

Tab. č. 715 Zaměstnané osoby vyjíždějící do zaměstnání podle odvětví ekonomické činnosti, času stráveného vyjíždkou, frekvence vyjíždky a podle obce vyjíždky a obce dojíždky

Okres Semily

Obec vyjíždky obec dojíždky	Vyjíždějící celkem	z toho odvětví ekonomické činnosti							z celkového počtu vyjíždí denně	z toho čas v minutách			
		zemědělství lesnictví	průmysl	stavebnictví	obchod	doprava a teleko- munikace	školství	zdravot- nictví, soc. činnosti		- 14	15 - 29	30 - 59	60 +
vyjíždí do zahraničí	-	-	-	-	-	-	-	-	-	-	-	-	-
vyjíždějící z obce úhrnem	57	3	19	8	4	7	4	-	47	13	16	17	1
43. Radostná pod Kozákovem obec dojíždky:													
Turnov	87	3	50	5	3	4	2	8	79	8	37	27	7
vyjíždí v rámci okresu celkem	126	8	72	6	3	5	5	9	116	14	52	41	9
vyjíždí do jiných okresů celkem	16	-	7	3	-	1	-	-	12	2	6	3	1
vyjíždí do zahraničí	-	-	-	-	-	-	-	-	-	-	-	-	-
vyjíždějící z obce úhrnem	142	8	79	9	3	6	5	9	128	16	58	44	10
44. Rakousy obec dojíždky:													
Turnov	18	-	8	3	2	1	-	-	18	3	12	3	-
vyjíždí v rámci okresu celkem	21	1	8	3	3	1	-	-	21	4	13	4	-
vyjíždí do jiných okresů celkem	17	-	9	2	1	3	1	-	16	8	7	1	-
vyjíždí do zahraničí	-	-	-	-	-	-	-	-	-	-	-	-	-
vyjíždějící z obce úhrnem	38	1	17	5	4	4	1	-	37	12	20	5	-
45. Rokytnice nad Jizerou obec dojíždky:													
Semily	19	-	2	4	4	1	1	-	17	3	7	6	1
Harrachov	78	5	10	7	2	4	2	1	53	3	25	24	1
Jablonec nad Jizerou	63	-	38	6	4	1	-	-	59	16	29	11	3
Jilemnice	30	1	4	7	2	6	-	7	27	-	4	18	5
Paseky nad Jizerou	53	1	40	2	1	-	1	-	48	22	15	11	-
Vysoké nad Jizerou	12	1	-	3	-	-	4	3	12	1	6	4	1
vyjíždí v rámci okresu celkem	267	9	99	30	14	12	8	11	222	47	88	76	11
Hl.m. Praha	53	-	11	6	6	2	1	6	22	2	7	7	6
Vrchlabí	21	2	13	2	-	-	-	1	16	3	-	12	1
vyjíždí do jiných okresů celkem	162	7	53	15	13	8	4	11	81	13	17	37	14
vyjíždí do zahraničí	4	-	-	-	-	1	-	-	2	1	1	-	-
vyjíždějící z obce úhrnem	433	16	152	45	27	21	12	22	305	61	106	113	25
46. Roprachtice obec dojíždky:													
Jilemnice	11	-	6	-	1	-	-	-	11	-	4	5	1
Vysoké nad Jizerou	12	-	2	1	-	-	6	2	11	3	7	1	-
vyjíždí v rámci okresu celkem	36	1	14	3	2	-	6	2	34	4	17	11	1
vyjíždí do jiných okresů celkem	12	-	5	2	-	1	-	-	7	1	3	1	2
vyjíždí do zahraničí	-	-	-	-	-	-	-	-	-	-	-	-	-
vyjíždějící z obce úhrnem	48	1	19	5	2	1	6	2	41	5	20	12	3
47. Rovensko pod Troskami obec dojíždky:													
Semily	14	2	1	3	1	1	2	1	11	1	4	6	-
Karlovice	22	10	4	1	1	-	-	1	19	4	9	6	-
Lomnice nad Popelkou	14	-	6	-	-	-	-	1	14	1	6	7	-

Tab. č. 715 Zaměstnané osoby vyjíždějící do zaměstnání podle odvětví ekonomické činnosti, času stráveného vyjíždkou, frekvence vyjíždky a podle obce vyjíždky a obce dojíždky

Okres Semily

Obec vyjíždky obec dojíždky	Vyjíždějící celkem	z toho odvětví ekonomické činnosti							z celkového počtu vyjíždí denně	z toho čas v minutách			
		zemědělství lesnictví	průmysl	stavebnictví	obchod	doprava a teleko- munikace	školství	zdravot- nictví, soc. činnosti		- 14	15 - 29	30 - 59	60 +
Turnov	177	2	74	9	11	20	8	13	155	9	65	71	8
Žernov	11	3	2	3	2	-	-	-	11	9	2	-	-
vyjíždí v rámci okresu celkem	259	19	95	19	16	23	10	16	227	29	94	93	9
Hl.m. Praha	15	-	4	2	-	-	-	1	3	-	1	1	-
Jičín	16	2	7	-	2	1	-	1	15	-	5	8	2
vyjíždí do jiných okresů celkem	81	4	29	7	7	8	-	3	52	10	16	21	4
vyjíždí do zahraničí	-	-	-	-	-	-	-	-	-	-	-	-	-
vyjíždějící z obce úhrnem	340	23	124	26	23	31	10	19	279	39	110	114	13
48. Roztoky u Jilemnice													
obec dojíždky:													
Jilemnice	99	-	39	1	9	8	2	11	89	28	44	17	-
vyjíždí v rámci okresu celkem	168	10	59	8	16	13	7	12	145	50	60	31	4
Hl.m. Praha	14	-	2	-	-	1	3	-	3	-	-	3	-
Nová Paka	13	-	2	6	4	-	1	-	12	-	9	3	-
Vrchlabí	16	1	5	1	4	2	1	-	15	-	10	4	1
vyjíždí do jiných okresů celkem	67	1	17	10	9	8	5	1	41	1	22	16	2
vyjíždí do zahraničí	-	-	-	-	-	-	-	-	-	-	-	-	-
vyjíždějící z obce úhrnem	235	11	76	18	25	21	12	13	186	51	82	47	6
49. Roztoky u Semil													
obec dojíždky:													
Semily	10	-	3	2	1	2	-	-	10	-	1	9	-
vyjíždí v rámci okresu celkem	31	3	11	2	4	4	2	-	27	10	5	10	2
vyjíždí do jiných okresů celkem	5	1	-	-	1	2	1	-	4	-	2	1	1
vyjíždí do zahraničí	-	-	-	-	-	-	-	-	-	-	-	-	-
vyjíždějící z obce úhrnem	36	4	11	2	5	6	3	-	31	10	7	11	3
50. Slaná													
obec dojíždky:													
Semily	106	-	47	7	4	5	6	5	102	36	45	21	-
Turnov	13	1	6	-	1	2	-	-	11	-	3	6	2
vyjíždí v rámci okresu celkem	148	5	70	10	5	7	8	6	140	39	57	39	4
vyjíždí do jiných okresů celkem	28	1	4	2	2	5	-	2	17	2	10	5	-
vyjíždí do zahraničí	-	-	-	-	-	-	-	-	-	-	-	-	-
vyjíždějící z obce úhrnem	176	6	74	12	7	12	8	8	157	41	67	44	4
51. Stružinec													
obec dojíždky:													
Semily	28	1	14	1	2	1	-	4	24	2	11	10	-
Lomnice nad Popelkou	140	10	73	4	10	6	2	6	129	42	57	28	1
Turnov	11	-	7	1	-	1	-	1	10	-	-	9	1
vyjíždí v rámci okresu celkem	190	11	98	7	13	9	3	12	174	46	73	51	2
vyjíždí do jiných okresů celkem	32	2	11	2	3	4	3	1	16	4	2	9	1
vyjíždí do zahraničí	1	-	-	-	-	-	-	-	-	-	-	-	-
vyjíždějící z obce úhrnem	223	13	109	9	16	13	6	13	190	50	75	60	3

Tab. č. 715 Zaměstnané osoby vyjíždějící do zaměstnání podle odvětví ekonomické činnosti, času stráveného vyjíždkou, frekvence vyjíždky a podle obce vyjíždky a obce dojíždky

Okres Semily

Obec vyjíždky obec dojíždky	Vyjíždějící celkem	z toho odvětví ekonomické činnosti							z celkového počtu vyjíždí denně	z toho čas v minutách			
		zemědělství lesnictví	průmysl	stavebnictví	obchod	doprava a teleko- munikace	školství	zdravot- nictví, soc. činnosti		- 14	15 - 29	30 - 59	60 +
52. Studenec													
obec dojíždky:													
Horka u Staré Paky	16	1	7	6	-	1	-	-	16	8	8	-	-
Jilemnice	112	-	49	4	8	11	7	15	102	17	60	24	1
Martinice v Krkonoších	10	-	3	6	-	1	-	-	10	4	3	3	-
vyjíždí v rámci okresu celkem	168	3	71	19	17	15	7	16	158	38	82	35	3
Hl.m. Praha	12	-	3	1	-	1	1	1	3	1	-	2	-
Nová Paka	13	-	9	1	1	2	-	-	13	1	9	3	-
Dolní Branná	25	-	24	-	-	-	-	-	25	2	17	6	-
Dolní Kalná	21	2	17	-	-	1	-	-	21	5	7	9	-
Vrchlabí	112	-	78	5	5	8	1	2	106	9	62	34	1
vyjíždí do jiných okresů celkem	220	2	137	13	11	16	4	4	190	18	103	66	3
vyjíždí do zahraničí	1	-	-	-	-	-	-	-	-	-	-	-	-
vyjíždějící z obce úhrnem	389	5	208	32	28	31	11	20	348	56	185	101	6
53. Svojeck													
obec dojíždky:													
Bělá	11	9	1	-	-	-	-	-	10	3	4	3	-
Libštát	18	5	8	3	-	2	-	-	16	3	9	2	2
vyjíždí v rámci okresu celkem	48	20	13	5	1	3	2	1	44	9	19	12	4
vyjíždí do jiných okresů celkem	11	-	2	2	-	3	1	1	9	-	2	7	-
vyjíždí do zahraničí	-	-	-	-	-	-	-	-	-	-	-	-	-
vyjíždějící z obce úhrnem	59	20	15	7	1	6	3	2	53	9	21	19	4
54. Syřenov													
obec dojíždky:													
Lomnice nad Popelkou	30	9	14	1	2	-	1	-	29	13	10	4	2
vyjíždí v rámci okresu celkem	47	17	17	2	2	-	2	-	44	18	14	9	3
vyjíždí do jiných okresů celkem	23	2	11	2	2	-	1	1	16	4	5	4	3
vyjíždí do zahraničí	-	-	-	-	-	-	-	-	-	-	-	-	-
vyjíždějící z obce úhrnem	70	19	28	4	4	-	3	1	60	22	19	13	6
55. Tatobity													
obec dojíždky:													
Semily	24	-	5	1	-	-	6	2	22	-	15	7	-
Lomnice nad Popelkou	12	-	8	-	1	2	-	1	10	2	4	4	-
Turnov	102	1	58	3	2	7	4	5	89	1	40	42	6
vyjíždí v rámci okresu celkem	164	12	79	5	3	11	11	8	140	12	67	55	6
vyjíždí do jiných okresů celkem	21	2	8	2	1	1	-	-	11	1	4	5	1
vyjíždí do zahraničí	3	-	1	-	-	-	-	1	-	-	-	-	-
vyjíždějící z obce úhrnem	188	14	88	7	4	12	11	9	151	13	71	60	7
56. Troskovice													
obec dojíždky:													
Turnov	20	-	10	-	3	1	-	-	19	-	5	14	-
vyjíždí v rámci okresu celkem	39	6	16	1	3	2	1	-	37	4	11	18	4
vyjíždí do jiných okresů celkem	13	2	1	-	1	-	-	1	9	-	4	2	3

Tab. č. 715 Zaměstnané osoby vyjíždějící do zaměstnání podle odvětví ekonomické činnosti, času stráveného vyjíždkou, frekvence vyjíždky a podle obce vyjíždky a obce dojíždky

Okres Semily

Obec vyjíždky obec dojíždky	Vyjíždějící celkem	z toho odvětví ekonomické činnosti							z celkového počtu vyjíždí denně	z toho čas v minutách			
		zemědělství lesnictví	průmysl	stavebnictví	obchod	doprava a teleko- munikace	školství	zdravot- nictví, soc. činnosti		- 14	15 - 29	30 - 59	60 +
vyjíždí do zahraničí	1	-	-	-	-	-	-	-	-	-	-	-	-
vyjíždějící z obce úhrnem	53	8	17	1	4	2	1	1	46	4	15	20	7
57. Turnov													
obec dojíždky:													
Semily	123	2	13	6	11	9	11	15	104	18	23	48	14
Bělá	38	1	27	-	3	-	-	-	28	12	7	9	-
Hrubá Skála	18	-	8	-	-	-	4	-	18	3	8	7	-
Karlovice	40	16	6	5	1	2	-	-	36	8	20	8	-
Lomnice nad Popelkou	14	-	7	1	1	-	-	2	11	-	3	7	1
Mírová pod Kozákovem	43	2	27	4	1	-	2	1	38	9	19	9	1
Ohrazenice	21	-	8	1	4	-	4	-	20	10	7	3	-
Přepeře	59	1	30	5	5	-	5	-	56	20	26	10	-
Rovensko pod Troskami	17	-	11	-	-	2	3	-	15	2	7	5	1
Všeň	10	3	2	-	-	1	3	-	10	3	5	2	-
vyjíždí v rámci okresu celkem	449	31	157	28	36	20	35	24	381	92	148	118	20
Hl.m. Praha	159	2	18	14	13	13	4	8	51	6	3	22	18
Mladá Boleslav	82	-	45	2	5	16	1	2	64	1	10	43	10
Mnichovo Hradiště	24	-	8	1	3	2	-	4	21	1	12	7	1
Jablonec nad Nisou	58	-	23	5	3	5	5	4	44	3	14	22	5
Jenišovice	13	-	4	2	-	1	3	1	12	6	5	1	-
Líšný	18	-	18	-	-	-	-	-	18	1	10	7	-
Malá Skála	22	-	13	-	3	1	2	-	21	1	13	7	-
Železný Brod	45	-	28	-	4	2	2	2	37	2	13	15	7
Liberec	145	1	30	13	10	22	13	13	121	7	28	61	25
Čtveřín	16	5	7	-	1	2	-	-	14	7	6	1	-
Hodkovice nad Mohelkou	17	1	8	2	1	2	1	-	15	2	10	2	1
Pěnčín	15	3	3	-	1	-	2	-	12	3	6	2	1
Příšovice	65	-	37	6	6	2	3	4	63	24	29	9	1
Svijany	12	-	8	-	-	4	-	-	10	5	3	2	-
Sychrov	14	1	7	-	1	1	-	1	12	1	7	3	1
Žďárek	13	-	6	1	-	3	-	1	12	5	3	4	-
Jičín	31	1	12	1	5	4	3	1	24	1	4	12	7
vyjíždí do jiných okresů celkem	943	24	322	68	76	100	51	56	663	99	212	257	93
vyjíždí do zahraničí	16	-	1	2	-	1	1	1	5	3	1	1	-
vyjíždějící z obce úhrnem	1408	55	480	98	112	121	87	81	1049	194	361	376	113
58. Veselá													
obec dojíždky:													
Semily	16	2	6	-	1	-	1	1	14	3	4	7	-
Lomnice nad Popelkou	21	1	9	2	4	2	-	1	21	9	7	5	-
Turnov	17	1	12	-	1	1	-	-	16	-	3	10	3
vyjíždí v rámci okresu celkem	72	8	36	2	6	4	2	2	66	18	21	24	3
vyjíždí do jiných okresů celkem	12	2	4	-	1	-	-	1	8	-	2	3	3
vyjíždí do zahraničí	-	-	-	-	-	-	-	-	-	-	-	-	-

Tab. č. 715 Zaměstnané osoby vyjíždějící do zaměstnání podle odvětví ekonomické činnosti, času stráveného vyjíždkou, frekvence vyjíždky a podle obce vyjíždky a obce dojíždky

Okres Semily

Obec vyjíždky obec dojíždky	Vyjíždějící celkem	z toho odvětví ekonomické činnosti							z celkového počtu vyjíždí denně	z toho čas v minutách			
		zemědělství lesnictví	průmysl	stavebnictví	obchod	doprava a teleko- munikace	školství	zdravot- nictví, soc. činnosti		- 14	15 - 29	30 - 59	60 +
vyjíždějící z obce úhrnem	84	10	40	2	7	4	2	3	74	18	23	27	6
59. Víchová nad Jizerou													
obec dojíždky:													
Semily	10	1	4	2	-	-	2	-	9	4	2	3	-
Jablonec nad Jizerou	13	-	10	-	-	-	3	-	13	-	3	9	1
Jilemnice	155	-	84	4	12	6	10	15	122	38	51	31	1
Poniklá	14	-	8	-	1	-	2	1	12	2	8	2	-
vyjíždí v rámci okresu celkem	233	4	122	10	14	7	21	18	193	48	80	62	2
Vrchlabí	36	1	20	3	1	1	2	2	33	4	13	13	3
vyjíždí do jiných okresů celkem	59	2	25	4	2	3	3	4	46	7	18	16	4
vyjíždí do zahraničí	-	-	-	-	-	-	-	-	-	-	-	-	-
vyjíždějící z obce úhrnem	292	6	147	14	16	10	24	22	239	55	98	78	6
60. Vítkovice													
obec dojíždky:													
Jilemnice	30	-	6	-	3	1	1	7	27	2	11	13	1
vyjíždí v rámci okresu celkem	50	3	11	5	5	2	1	7	47	2	21	23	1
vyjíždí do jiných okresů celkem	18	2	2	3	2	1	1	-	10	1	1	6	2
vyjíždí do zahraničí	-	-	-	-	-	-	-	-	-	-	-	-	-
vyjíždějící z obce úhrnem	68	5	13	8	7	3	2	7	57	3	22	29	3
61. Všeň													
obec dojíždky:													
Turnov	127	3	84	8	1	4	6	2	123	21	66	34	2
vyjíždí v rámci okresu celkem	147	6	95	9	1	5	8	2	143	27	74	38	3
Příšovice	29	4	15	6	2	-	-	-	29	21	5	3	-
vyjíždí do jiných okresů celkem	64	4	26	9	7	4	4	1	50	26	14	9	1
vyjíždí do zahraničí	-	-	-	-	-	-	-	-	-	-	-	-	-
vyjíždějící z obce úhrnem	211	10	121	18	8	9	12	3	193	53	88	47	4
62. Vyskeř													
obec dojíždky:													
Turnov	84	1	56	2	10	2	2	2	81	8	29	37	6
vyjíždí v rámci okresu celkem	90	3	56	2	10	2	4	2	85	9	31	38	6
vyjíždí do jiných okresů celkem	25	-	14	3	3	-	1	-	20	4	4	11	1
vyjíždí do zahraničí	-	-	-	-	-	-	-	-	-	-	-	-	-
vyjíždějící z obce úhrnem	115	3	70	5	13	2	5	2	105	13	35	49	7
63. Vysoké nad Jizerou													
obec dojíždky:													
Semily	42	2	11	2	1	7	2	2	37	1	11	24	1
Harrachov	19	1	1	2	-	1	2	-	13	-	5	6	2
Jablonec nad Jizerou	40	-	27	-	1	3	4	-	39	11	22	6	-
Jilemnice	26	-	5	2	2	3	-	7	23	-	12	11	-
Rokytnice nad Jizerou	37	-	12	4	2	3	3	1	35	4	18	12	1
vyjíždí v rámci okresu celkem	192	8	68	12	6	21	12	11	170	21	76	69	4
Hl.m. Praha	16	1	1	-	4	2	-	-	7	-	1	5	1

Tab. č. 715 Zaměstnané osoby vyjíždějící do zaměstnání podle odvětví ekonomické činnosti, času stráveného vyjíždkou, frekvence vyjíždky a podle obce vyjíždky a obce dojíždky

Okres Semily

Obec vyjíždky obec dojíždky	Vyjíždějící celkem	z toho odvětví ekonomické činnosti							z celkového počtu vyjíždí denně	z toho čas v minutách			
		zemědělství lesnictví	průmysl	stavebnictví	obchod	doprava a teleko- munikace	školství	zdravot- nictví, soc. činnosti		- 14	15 - 29	30 - 59	60 +
vyjíždí do jiných okresů celkem	68	5	17	7	9	7	4	-	37	6	5	23	3
vyjíždí do zahraničí	2	-	-	-	-	1	-	-	-	-	-	-	-
vyjíždějící z obce úhrnem	262	13	85	19	15	29	16	11	207	27	81	92	7
64. Záhoří													
obec dojíždky:													
Semily	51	1	14	1	2	8	1	4	45	10	22	13	-
vyjíždí v rámci okresu celkem	65	3	19	4	2	9	2	5	55	12	28	15	-
Železný Brod	73	-	60	-	2	-	2	-	66	23	35	8	-
vyjíždí do jiných okresů celkem	99	-	73	3	2	4	3	-	86	24	43	15	3
vyjíždí do zahraničí	1	-	-	-	-	-	-	-	-	-	-	-	-
vyjíždějící z obce úhrnem	165	3	92	7	4	13	5	5	141	36	71	30	3
65. Žernov													
obec dojíždky:													
Turnov	13	-	6	1	3	2	-	-	12	-	2	8	2
vyjíždí v rámci okresu celkem	38	5	10	2	4	2	7	-	36	12	9	12	3
vyjíždí do jiných okresů celkem	10	1	3	1	4	-	-	-	10	-	-	8	2
vyjíždí do zahraničí	-	-	-	-	-	-	-	-	-	-	-	-	-
vyjíždějící z obce úhrnem	48	6	13	3	8	2	7	-	46	12	9	20	5

Tab. č. 716 Obyvatelstvo dojíždějící do zaměstnání a do školy podle pohlaví, věku a podle obce dojíždky a obce vyjíždky

Okres Semily

Obec dojíždky obec vyjíždky	Zaměstnané osoby dojíždějící do zaměstnání									Žáci, studenti, učni			Dojíždějící úhrnem
	celkem	z toho ženy	v tom ve věku							celkem	z toho ve věku 6 - 14 let	dojíždí denně	
			15 - 24	25 - 29	30 - 39	40 - 49	50 - 59	60 +	nejz.				
Úhrn dojíždějících	14132	6087	2339	2109	3276	3509	2586	308	5	5119	2088	4122	19251
v tom:													
dojíždí v rámci okresu	9402	4109	1443	1333	2173	2483	1761	207	2	3136	1616	2846	12538
dojíždí z jiných okresů kraje	2420	1043	382	385	575	563	465	49	1	1048	316	836	3468
v tom okres:													
Česká Lípa	60	29	19	5	16	11	6	3	-	27	9	8	87
Jablonec nad Nisou	1157	456	192	199	247	266	222	30	1	517	67	379	1674
Liberec	1203	558	171	181	312	286	237	16	-	504	240	449	1707
dojíždí z jiných krajů	2310	935	514	391	528	463	360	52	2	935	156	440	3245
Obec dojíždky:													
1. Semily													
obec vyjíždky:													
Benešov u Semil	201	104	29	37	43	53	36	3	-	56	39	56	257
Bozkov	118	56	15	24	22	30	25	2	-	27	15	27	145
Bystrá nad Jizerou	12	6	1	-	4	4	3	-	-	3	-	3	15
Háje nad Jizerou	56	23	9	3	16	17	9	2	-	10	3	10	66
Horní Branná	14	7	-	1	3	7	3	-	-	5	-	4	19
Chuchelna	198	97	21	22	53	60	36	6	-	86	63	86	284
Jablonec nad Jizerou	16	8	3	1	4	5	2	1	-	15	-	13	31
Jesenný	48	23	5	8	12	15	8	-	-	9	6	7	57
Jilemnice	57	18	4	10	14	13	14	2	-	34	3	31	91
Košťálov	124	39	24	19	37	25	18	1	-	32	13	28	156
Libštát	71	27	7	12	19	20	12	1	-	23	12	23	94
Lomnice nad Popelkou	191	92	35	24	36	49	46	1	-	41	8	41	232
Mírová pod Kozákovem	14	7	1	2	3	3	4	1	-	8	4	8	22
Příkrý	42	19	5	7	14	4	11	1	-	18	18	18	60
Rokytnice nad Jizerou	19	7	1	6	3	5	4	-	-	18	2	15	37
Rovensko pod Troskami	14	6	1	3	2	6	1	1	-	13	-	13	27
Roztoky u Semil	10	5	-	2	1	4	3	-	-	3	2	2	13
Slaná	106	49	15	8	19	32	29	3	-	41	30	40	147
Stružinec	28	11	4	2	9	7	5	1	-	6	3	6	34
Tatobity	24	10	3	2	4	9	6	-	-	5	1	4	29
Turnov	123	46	7	22	29	34	28	3	-	43	19	41	166
Veselá	16	9	2	3	3	5	3	-	-	2	1	2	18
Víchová nad Jizerou	10	3	3	3	1	2	1	-	-	4	-	4	14
Vysoké nad Jizerou	42	22	5	5	11	12	9	-	-	17	4	16	59
Záhoří	51	33	7	9	13	13	7	2	-	14	9	14	65
dojíždí v rámci okresu celkem	1758	787	232	264	419	465	346	32	-	596	269	570	2354
Hl.m. Praha	32	11	7	3	7	11	3	1	-	9	6	3	41
Jablonec nad Nisou	16	5	3	2	3	5	2	1	-	3	1	1	19
Železný Brod	80	38	13	19	12	16	17	3	-	36	8	36	116
Liberec	40	19	7	2	11	10	8	2	-	22	13	21	62

Tab. č. 716 Obyvatelstvo dojíždějící do zaměstnání a do školy podle pohlaví, věku a podle obce dojížděky a obce vyjížděky

Okres Semily

Obec dojížděky obec vyjížděky	Zaměstnané osoby dojíždějící do zaměstnání									Žáci, studenti, učni			Dojíždějící úhrnem
	celkem	z toho ženy	v tom ve věku							celkem	z toho ve věku 6 - 14 let	dojíždí denně	
			15 - 24	25 - 29	30 - 39	40 - 49	50 - 59	60 +	nezj.				
Jičín	10	3	1	3	-	3	3	-	-	10	-	7	20
Nová Paka	13	5	1	3	2	5	2	-	-	4	1	3	17
dojíždí z jiných okresů celkem	372	152	59	63	86	88	63	13	-	196	50	135	568
dojíždějící do obce úhrnem	2130	939	291	327	505	553	409	45	-	792	319	705	2922
2. Bělá													
obec vyjížděky:													
Svojek	11	3	-	2	2	2	3	2	-	-	-	-	11
Turnov	38	18	1	-	12	7	14	4	-	1	1	-	39
dojíždí v rámci okresu celkem	91	45	5	6	21	21	29	9	-	8	8	6	99
dojíždí z jiných okresů celkem	11	6	1	2	-	5	2	1	-	-	-	-	11
dojíždějící do obce úhrnem	102	51	6	8	21	26	31	10	-	8	8	6	110
3. Benecko													
obec vyjížděky:													
Jilemnice	40	16	4	5	15	7	7	2	-	1	1	1	41
dojíždí v rámci okresu celkem	72	27	10	7	23	20	10	2	-	2	2	2	74
Hl.m. Praha	15	4	3	1	5	3	2	1	-	-	-	-	15
Vrchlabí	11	5	1	2	2	1	5	-	-	-	-	-	11
dojíždí z jiných okresů celkem	87	29	37	14	17	10	8	1	-	1	-	1	88
dojíždějící do obce úhrnem	159	56	47	21	40	30	18	3	-	3	2	3	162
4. Benešov u Semil													
obec vyjížděky:													
Semily	61	41	14	6	11	14	16	-	-	6	5	5	67
Háje nad Jizerou	11	6	1	1	4	3	2	-	-	-	-	-	11
dojíždí v rámci okresu celkem	99	62	24	12	18	24	21	-	-	16	8	5	115
dojíždí z jiných okresů celkem	9	3	2	3	-	1	3	-	-	5	4	3	14
dojíždějící do obce úhrnem	108	65	26	15	18	25	24	-	-	21	12	8	129
5. Bozkov													
obec vyjížděky:													
Semily	15	8	5	1	4	-	5	-	-	-	-	-	15
Jesenný	14	2	-	2	3	5	4	-	-	2	2	2	16
dojíždí v rámci okresu celkem	40	15	8	3	14	5	10	-	-	2	2	2	42
dojíždí z jiných okresů celkem	8	4	1	-	3	3	1	-	-	1	1	1	9
dojíždějící do obce úhrnem	48	19	9	3	17	8	11	-	-	3	3	3	51
6. Bradlecká Lhota													
obec vyjížděky:													
dojíždí v rámci okresu celkem	2	1	-	1	1	-	-	-	-	-	-	-	2
dojíždí z jiných okresů celkem	4	2	-	1	-	2	1	-	-	-	-	-	4
dojíždějící do obce úhrnem	6	3	-	2	1	2	1	-	-	-	-	-	6
7. Bukovina u Čisté													
obec vyjížděky:													
dojíždí v rámci okresu celkem	5	1	-	1	-	1	2	1	-	-	-	-	5
dojíždí z jiných okresů celkem	5	1	-	-	2	2	1	-	-	-	-	-	5
dojíždějící do obce úhrnem	10	2	-	1	2	3	3	1	-	-	-	-	10

Tab. č. 716 Obyvatelstvo dojíždějící do zaměstnání a do školy podle pohlaví, věku a podle obce dojížděky a obce vyjížděky

Okres Semily

Obec dojížděky obec vyjížděky	Zaměstnané osoby dojíždějící do zaměstnání									Žáci, studenti, učni			Dojíždějící úhrnem	
	celkem	z toho ženy	v tom ve věku						celkem	z toho ve věku 6 - 14 let	dojíždí denně			
			15 - 24	25 - 29	30 - 39	40 - 49	50 - 59	60 +				nejz.		
8. Bystrá nad Jizerou														
obec vyjížděky:														
dojíždí v rámci okresu celkem	-	-	-	-	-	-	-	-	-	-	-	-	-	-
dojíždí z jiných okresů celkem	1	-	-	-	1	-	-	-	-	1	1	1	2	
dojíždějící do obce úhrnem	1	-	-	-	1	-	-	-	-	1	1	1	2	
9. Čistá u Horek														
obec vyjížděky:														
dojíždí v rámci okresu celkem	8	4	4	1	2	1	-	-	-	11	10	11	19	
dojíždí z jiných okresů celkem	31	16	6	7	8	6	2	2	-	21	17	21	52	
dojíždějící do obce úhrnem	39	20	10	8	10	7	2	2	-	32	27	32	71	
10. Háje nad Jizerou														
obec vyjížděky:														
Semily	11	2	1	1	4	5	-	-	-	3	2	3	14	
dojíždí v rámci okresu celkem	56	22	4	9	15	18	10	-	-	37	29	36	93	
dojíždí z jiných okresů celkem	18	3	3	6	3	2	4	-	-	1	1	1	19	
dojíždějící do obce úhrnem	74	25	7	15	18	20	14	-	-	38	30	37	112	
11. Harrachov														
obec vyjížděky:														
Semily	24	9	8	4	6	6	-	-	-	1	-	-	25	
Jablonec nad Jizerou	45	18	9	8	11	11	5	1	-	2	-	2	47	
Poniklá	10	4	2	2	1	3	2	-	-	-	-	-	10	
Rokytnice nad Jizerou	78	22	15	18	21	17	7	-	-	9	-	6	87	
Vysoké nad Jizerou	19	8	4	4	7	-	4	-	-	3	-	-	22	
dojíždí v rámci okresu celkem	234	85	56	49	54	45	28	2	-	36	2	14	270	
Hl.m. Praha	39	14	6	2	12	10	8	1	-	3	2	1	42	
Děčín	22	8	10	8	3	1	-	-	-	1	1	-	23	
Česká Lípa	12	6	10	-	1	-	1	-	-	1	-	-	13	
Jablonec nad Nisou	24	9	3	6	9	2	4	-	-	4	-	-	28	
Desná	36	14	5	5	14	7	4	1	-	15	2	15	51	
Kořenov	32	10	5	7	9	5	4	2	-	3	-	3	35	
Tanvald	33	18	8	4	3	10	7	1	-	7	-	6	40	
Velké Hamry	13	3	4	2	3	4	-	-	-	1	-	-	14	
Liberec	18	4	5	2	6	3	2	-	-	4	1	1	22	
dojíždí z jiných okresů celkem	548	229	178	101	119	80	61	9	-	80	14	36	628	
dojíždějící do obce úhrnem	782	314	234	150	173	125	89	11	-	116	16	50	898	
12. Holenice														
obec vyjížděky:														
dojíždí v rámci okresu celkem	1	-	1	-	-	-	-	-	-	-	-	-	1	
dojíždí z jiných okresů celkem	2	1	1	-	-	-	1	-	-	-	-	-	2	
dojíždějící do obce úhrnem	3	1	2	-	-	-	1	-	-	-	-	-	3	
13. Horka u Staré Paky														
obec vyjížděky:														
Jilemnice	17	3	2	4	4	6	1	-	-	-	-	-	17	
Studeneč	16	2	1	3	2	6	3	1	-	-	-	-	16	

Tab. č. 716 Obyvatelstvo dojíždějící do zaměstnání a do školy podle pohlaví, věku a podle obce dojížděky a obce vyjížděky

Okres Semily

Obec dojížděky obec vyjížděky	Zaměstnané osoby dojíždějící do zaměstnání									Žáci, studenti, učni			Dojíždějící úhrnem
	celkem	z toho ženy	v tom ve věku							celkem	z toho ve věku 6 - 14 let	dojíždí denně	
			15 - 24	25 - 29	30 - 39	40 - 49	50 - 59	60 +	nejz.				
dojíždí v rámci okresu celkem	67	11	6	15	18	18	9	1	-	1	1	1	68
Nová Paka	16	4	3	3	6	2	2	-	-	-	-	-	16
dojíždí z jiných okresů celkem	54	7	15	12	11	7	9	-	-	3	1	3	57
dojíždějící do obce úhrnem	121	18	21	27	29	25	18	1	-	4	2	4	125
14. Horní Branná													
obec vyjížděky:													
Jilemnice	23	9	-	6	5	6	6	-	-	2	1	2	25
dojíždí v rámci okresu celkem	44	16	3	8	12	11	10	-	-	4	2	4	48
Vrchlabí	16	5	1	2	5	4	4	-	-	2	2	2	18
dojíždí z jiných okresů celkem	34	13	6	6	9	6	6	1	-	9	8	8	43
dojíždějící do obce úhrnem	78	29	9	14	21	17	16	1	-	13	10	12	91
15. Hrubá Skála													
obec vyjížděky:													
Turnov	18	5	2	4	4	4	3	1	-	-	-	-	18
dojíždí v rámci okresu celkem	44	13	5	11	10	8	9	1	-	16	16	16	60
dojíždí z jiných okresů celkem	11	2	3	1	4	1	1	1	-	-	-	-	11
dojíždějící do obce úhrnem	55	15	8	12	14	9	10	2	-	16	16	16	71
16. Chuchelna													
obec vyjížděky:													
Semily	56	23	11	3	13	22	7	-	-	3	3	2	59
dojíždí v rámci okresu celkem	73	28	13	4	18	27	11	-	-	7	7	6	80
dojíždí z jiných okresů celkem	3	-	-	-	-	1	1	1	-	-	-	-	3
dojíždějící do obce úhrnem	76	28	13	4	18	28	12	1	-	7	7	6	83
17. Jablonec nad Jizerou													
obec vyjížděky:													
Jilemnice	19	10	2	3	5	6	1	2	-	-	-	-	19
Paseky nad Jizerou	12	8	1	-	4	5	2	-	-	5	5	5	17
Poniklá	27	11	3	2	8	8	6	-	-	-	-	-	27
Rokytnice nad Jizerou	63	25	10	8	16	13	16	-	-	14	12	14	77
Víchová nad Jizerou	13	7	2	2	3	1	4	1	-	-	-	-	13
Vysoké nad Jizerou	40	21	4	5	7	9	14	1	-	8	8	8	48
dojíždí v rámci okresu celkem	194	92	25	27	47	46	45	4	-	27	25	27	221
dojíždí z jiných okresů celkem	32	10	4	6	7	9	5	1	-	6	6	2	38
dojíždějící do obce úhrnem	226	102	29	33	54	55	50	5	-	33	31	29	259
18. Jesenný													
obec vyjížděky:													
Semily	19	3	4	6	1	5	3	-	-	2	2	2	21
dojíždí v rámci okresu celkem	41	11	7	9	9	9	7	-	-	19	19	19	60
dojíždí z jiných okresů celkem	15	1	4	2	3	4	2	-	-	-	-	-	15
dojíždějící do obce úhrnem	56	12	11	11	12	13	9	-	-	19	19	19	75
19. Jestřabí v Krkonoších													
obec vyjížděky:													
dojíždí v rámci okresu celkem	4	2	2	1	-	1	-	-	-	2	2	2	6
dojíždí z jiných okresů celkem	5	2	-	-	2	-	3	-	-	-	-	-	5

Tab. č. 716 Obyvatelstvo dojíždějící do zaměstnání a do školy podle pohlaví, věku a podle obce dojížděky a obce vyjížděky

Okres Semily

Obec dojížděky obec vyjížděky	Zaměstnané osoby dojíždějící do zaměstnání									Žáci, studenti, učni			Dojíždějící úhrnem
	celkem	z toho ženy	v tom ve věku						celkem	z toho ve věku 6 - 14 let	dojíždí denně		
			15 - 24	25 - 29	30 - 39	40 - 49	50 - 59	60 +				nezj.	
dojíždějící do obce úhrnem	9	4	2	1	2	1	3	-	-	2	2	2	11
20. Jilemnice													
obec vyjížděky:													
Semily	25	10	5	4	8	3	4	1	-	8	-	7	33
Benecko	117	61	11	16	35	28	27	-	-	83	74	83	200
Háje nad Jizerou	36	14	6	4	13	9	4	-	-	5	2	5	41
Horní Branná	146	69	14	10	42	49	27	4	-	36	21	36	182
Jablonec nad Jizerou	79	27	12	11	29	14	13	-	-	13	7	13	92
Jestřabí v Krkonoších	21	7	5	2	5	3	6	-	-	6	4	6	27
Košťálov	18	10	3	8	3	2	2	-	-	9	4	9	27
Kruh	51	27	8	7	10	17	9	-	-	11	5	10	62
Lomnice nad Popelkou	21	8	1	5	4	7	2	2	-	14	1	10	35
Martinice v Krkonoších	94	52	10	15	18	30	20	1	-	22	14	22	116
Mříčná	65	31	10	8	14	12	20	1	-	40	30	40	105
Peřimov	19	11	2	3	6	5	2	1	-	14	12	13	33
Poniklá	108	43	11	19	27	32	18	1	-	27	12	24	135
Rokytnice nad Jizerou	30	7	5	4	7	8	5	1	-	24	2	24	54
Roprachtice	11	5	2	-	-	7	1	1	-	4	2	4	15
Roztoky u Jilemnice	99	54	16	13	24	24	20	1	1	23	12	22	122
Studeneč	112	43	20	15	22	32	22	1	-	29	6	29	141
Víchová nad Jizerou	155	84	23	24	41	37	27	3	-	90	69	87	245
Vítkovice	30	18	2	5	8	11	4	-	-	36	24	32	66
Vysoké nad Jizerou	26	5	4	3	7	6	6	-	-	1	-	1	27
dojíždí v rámci okresu celkem	1333	622	193	185	335	354	247	18	1	526	307	498	1859
Hl.m. Praha	18	7	3	3	7	3	1	1	-	4	1	2	22
Nová Paka	22	12	10	2	4	6	-	-	-	6	-	5	28
Dolní Branná	14	7	2	2	6	3	1	-	-	4	1	4	18
Vrchlabí	74	38	11	9	24	13	15	2	-	37	6	37	111
dojíždí z jiných okresů celkem	239	105	52	45	64	43	28	6	1	136	17	73	375
dojíždějící do obce úhrnem	1572	727	245	230	399	397	275	24	2	662	324	571	2234
21. Kacanovy													
obec vyjížděky:													
dojíždí v rámci okresu celkem	3	1	2	-	-	-	1	-	-	-	-	-	3
dojíždí z jiných okresů celkem	3	1	-	-	3	-	-	-	-	-	-	-	3
dojíždějící do obce úhrnem	6	2	2	-	3	-	1	-	-	-	-	-	6
22. Karlovice													
obec vyjížděky:													
Hrubá Skála	16	6	2	2	-	6	5	1	-	1	1	1	17
Rovensko pod Troskami	22	4	6	1	3	6	6	-	-	-	-	-	22
Turnov	40	11	3	4	10	11	10	2	-	-	-	-	40
dojíždí v rámci okresu celkem	119	28	14	10	23	42	26	4	-	1	1	1	120
dojíždí z jiných okresů celkem	34	9	10	1	10	9	3	1	-	-	-	-	34
dojíždějící do obce úhrnem	153	37	24	11	33	51	29	5	-	1	1	1	154

Tab. č. 716 Obyvatelstvo dojíždějící do zaměstnání a do školy podle pohlaví, věku a podle obce dojíždějí a obce vyjíždějí

Okres Semily

Obec dojíždějí obce vyjíždějí	Zaměstnané osoby dojíždějící do zaměstnání									Žáci, studenti, učni			Dojíždějící úhrnem
	celkem	z toho ženy	v tom ve věku						celkem	z toho ve věku 6 - 14 let	dojíždějí denně		
			15 - 24	25 - 29	30 - 39	40 - 49	50 - 59	60 +				nejz.	
23. Klokočí													
obec vyjíždějí:													
dojíždí v rámci okresu celkem	16	4	2	2	3	4	4	1	-	-	-	-	16
dojíždí z jiných okresů celkem	1	-	-	-	-	1	-	-	-	2	2	2	3
dojíždějí do obce úhrnem	17	4	2	2	3	5	4	1	-	2	2	2	19
24. Košťálov													
obec vyjíždějí:													
Semily	23	1	5	4	5	3	6	-	-	-	-	-	23
Libštát	32	10	5	5	7	9	1	5	-	-	-	-	32
dojíždí v rámci okresu celkem	92	23	13	14	23	18	19	5	-	1	1	1	93
dojíždí z jiných okresů celkem	18	5	2	3	1	6	6	-	-	1	1	-	19
dojíždějí do obce úhrnem	110	28	15	17	24	24	25	5	-	2	2	1	112
25. Kruh													
obec vyjíždějí:													
dojíždí v rámci okresu celkem	20	10	2	6	2	3	5	2	-	-	-	-	20
dojíždí z jiných okresů celkem	2	1	-	-	-	2	-	-	-	-	-	-	2
dojíždějí do obce úhrnem	22	11	2	6	2	5	5	2	-	-	-	-	22
26. Ktová													
obec vyjíždějí:													
dojíždí v rámci okresu celkem	7	3	-	2	2	1	1	1	-	1	1	1	8
dojíždí z jiných okresů celkem	3	2	1	-	1	-	1	-	-	-	-	-	3
dojíždějí do obce úhrnem	10	5	1	2	3	1	2	1	-	1	1	1	11
27. Levínská Olešnice													
obec vyjíždějí:													
dojíždí v rámci okresu celkem	15	8	1	2	2	6	3	1	-	1	1	1	16
dojíždí z jiných okresů celkem	12	4	1	-	4	4	1	2	-	1	-	1	13
dojíždějí do obce úhrnem	27	12	2	2	6	10	4	3	-	2	1	2	29
28. Libštát													
obec vyjíždějí:													
Semily	20	9	2	1	3	7	5	2	-	-	-	-	20
Bělá	17	8	2	3	4	5	3	-	-	18	18	18	35
Košťálov	72	43	2	15	14	24	11	6	-	82	75	82	154
Svojek	18	3	2	4	5	3	4	-	-	2	2	2	20
dojíždí v rámci okresu celkem	151	76	9	26	31	47	26	12	-	104	96	104	255
dojíždí z jiných okresů celkem	12	5	1	2	3	4	1	1	-	3	2	-	15
dojíždějí do obce úhrnem	163	81	10	28	34	51	27	13	-	107	98	104	270
29. Lomnice nad Popelkou													
obec vyjíždějí:													
Semily	59	15	21	9	6	15	6	2	-	38	-	37	97
Bradlecká Lhota	17	10	1	1	4	7	3	1	-	1	-	1	18
Košťálov	50	19	9	6	18	12	5	-	-	18	3	18	68
Libštát	35	16	10	5	10	7	2	1	-	19	5	18	54
Nová Ves nad Popelkou	126	60	16	21	33	39	15	2	-	55	41	54	181
Rovensko pod Troskami	14	4	2	1	5	1	5	-	-	4	-	4	18

Tab. č. 716 Obyvatelstvo dojíždějící do zaměstnání a do školy podle pohlaví, věku a podle obce dojíždky a obce vyjíždky

Okres Semily

Obec dojíždky obec vyjíždky	Zaměstnané osoby dojíždějící do zaměstnání									Žáci, studenti, učni			Dojíždějící úhrnem
	celkem	z toho ženy	v tom ve věku							celkem	z toho ve věku 6 - 14 let	dojíždí denně	
			15 - 24	25 - 29	30 - 39	40 - 49	50 - 59	60 +	nejz.				
Stružinec	140	65	23	17	33	36	31	-	-	40	33	40	180
Syřenov	30	11	3	3	4	11	8	1	-	12	10	11	42
Tatobity	12	7	2	3	3	2	2	-	-	7	1	7	19
Turnov	14	5	-	1	6	4	2	1	-	17	-	10	31
Veselá	21	11	4	3	2	9	3	-	-	5	3	5	26
dojíždí v rámci okresu celkem	579	245	102	84	135	155	91	12	-	287	100	246	866
Hl.m. Praha	10	2	2	1	1	2	-	4	-	8	6	-	18
Jičín	51	25	4	9	10	15	11	2	-	40	2	37	91
Libuň	11	4	-	1	3	4	3	-	-	5	1	4	16
Nová Paka	18	7	5	3	4	2	4	-	-	10	-	8	28
Stará Paka	17	5	3	2	3	5	4	-	-	2	-	2	19
Valdice	22	16	4	4	1	7	5	1	-	8	1	8	30
Železnice	30	15	2	3	6	10	9	-	-	4	-	4	34
dojíždí z jiných okresů celkem	272	116	36	42	50	72	61	11	-	183	21	86	455
dojíždějící do obce úhrnem	851	361	138	126	185	227	152	23	-	470	121	332	1321
30. Loučky													
obec vyjíždky:													
dojíždí v rámci okresu celkem	7	-	2	-	1	2	1	1	-	-	-	-	7
dojíždí z jiných okresů celkem	2	-	-	1	-	1	-	-	-	-	-	-	2
dojíždějící do obce úhrnem	9	-	2	1	1	3	1	1	-	-	-	-	9
31. Martinice v Krkonoších													
obec vyjíždky:													
Jilemnice	35	8	5	1	10	11	8	-	-	2	2	2	37
Studeneč	10	4	1	2	2	-	5	-	-	-	-	-	10
dojíždí v rámci okresu celkem	89	21	17	10	19	20	21	2	-	5	5	5	94
dojíždí z jiných okresů celkem	9	1	1	1	2	2	3	-	-	-	-	-	9
dojíždějící do obce úhrnem	98	22	18	11	21	22	24	2	-	5	5	5	103
32. Mírová pod Kozákovem													
obec vyjíždky:													
Turnov	43	10	9	7	10	13	3	1	-	-	-	-	43
dojíždí v rámci okresu celkem	81	17	18	12	21	20	8	2	-	4	4	4	85
dojíždí z jiných okresů celkem	31	14	6	5	6	4	8	2	-	-	-	-	31
dojíždějící do obce úhrnem	112	31	24	17	27	24	16	4	-	4	4	4	116
33. Modřišice													
obec vyjíždky:													
dojíždí v rámci okresu celkem	16	8	2	2	2	3	6	1	-	-	-	-	16
dojíždí z jiných okresů celkem	6	2	1	2	-	1	2	-	-	1	1	1	7
dojíždějící do obce úhrnem	22	10	3	4	2	4	8	1	-	1	1	1	23
34. Mříčná													
obec vyjíždky:													
dojíždí v rámci okresu celkem	18	7	5	1	4	6	2	-	-	6	5	6	24
Železný Brod	17	10	1	4	3	3	6	-	-	1	1	1	18
dojíždí z jiných okresů celkem	24	14	2	4	5	5	8	-	-	2	1	2	26
dojíždějící do obce úhrnem	42	21	7	5	9	11	10	-	-	8	6	8	50

Tab. č. 716 Obyvatelstvo dojíždějící do zaměstnání a do školy podle pohlaví, věku a podle obce dojíždky a obce vyjíždky

Okres Semily

Obec dojíždky obec vyjíždky	Zaměstnané osoby dojíždějící do zaměstnání									Žáci, studenti, učni			Dojíždějící úhrnem
	celkem	z toho ženy	v tom ve věku						celkem	z toho ve věku 6 - 14 let	dojíždí denně		
			15 - 24	25 - 29	30 - 39	40 - 49	50 - 59	60 +				nejz.	
35. Nová Ves nad Popelkou													
obec vyjíždky:													
Lomnice nad Popelkou	24	10	2	5	9	4	4	-	-	-	-	-	24
dojíždí v rámci okresu celkem	31	13	2	8	11	5	5	-	-	6	6	6	37
dojíždí z jiných okresů celkem	4	1	-	1	2	-	1	-	-	-	-	-	4
dojíždějící do obce úhrnem	35	14	2	9	13	5	6	-	-	6	6	6	41
36. Ohrazenice													
obec vyjíždky:													
Turnov	21	12	2	3	9	2	5	-	-	7	7	7	28
dojíždí v rámci okresu celkem	40	22	3	5	19	6	7	-	-	7	7	7	47
dojíždí z jiných okresů celkem	20	4	3	4	4	3	6	-	-	10	10	10	30
dojíždějící do obce úhrnem	60	26	6	9	23	9	13	-	-	17	17	17	77
37. Olešnice													
obec vyjíždky:													
dojíždí v rámci okresu celkem	5	3	-	-	1	4	-	-	-	-	-	-	5
dojíždí z jiných okresů celkem	2	-	-	-	1	1	-	-	-	-	-	-	2
dojíždějící do obce úhrnem	7	3	-	-	2	5	-	-	-	-	-	-	7
38. Paseky nad Jizerou													
obec vyjíždky:													
Jablonec nad Jizerou	34	8	2	9	9	7	7	-	-	-	-	-	34
Poniklá	15	10	-	1	-	5	9	-	-	-	-	-	15
Rokytnice nad Jizerou	53	17	1	7	17	19	8	1	-	-	-	-	53
dojíždí v rámci okresu celkem	111	36	4	18	29	33	26	1	-	-	-	-	111
dojíždí z jiných okresů celkem	18	6	4	1	4	3	6	-	-	-	-	-	18
dojíždějící do obce úhrnem	129	42	8	19	33	36	32	1	-	-	-	-	129
39. Peřimov													
obec vyjíždky:													
dojíždí v rámci okresu celkem	12	3	-	3	2	6	1	-	-	1	1	1	13
dojíždí z jiných okresů celkem	1	-	-	-	-	-	1	-	-	-	-	-	1
dojíždějící do obce úhrnem	13	3	-	3	2	6	2	-	-	1	1	1	14
40. Poniklá													
obec vyjíždky:													
Jablonec nad Jizerou	10	8	1	2	4	1	2	-	-	-	-	-	10
Jilemnice	12	6	-	1	5	2	4	-	-	-	-	-	12
Vichová nad Jizerou	14	11	4	-	-	6	3	-	1	-	-	-	14
dojíždí v rámci okresu celkem	60	37	8	6	13	16	15	1	1	2	2	2	62
dojíždí z jiných okresů celkem	8	4	1	1	-	2	3	1	-	2	2	-	10
dojíždějící do obce úhrnem	68	41	9	7	13	18	18	2	1	4	4	2	72
41. Přepaře													
obec vyjíždky:													
Modříšice	13	5	2	-	-	5	4	2	-	7	7	7	20
Turnov	59	30	5	7	15	14	15	3	-	2	2	1	61
dojíždí v rámci okresu celkem	110	47	11	13	24	28	28	6	-	9	9	8	119

Tab. č. 716 Obyvatelstvo dojíždějící do zaměstnání a do školy podle pohlaví, věku a podle obce dojíždějí a obce vyjíždějí

Okres Semily

Obec dojíždějí obce vyjíždějí	Zaměstnané osoby dojíždějící do zaměstnání									Žáci, studenti, učni			Dojíždějící úhrnem
	celkem	z toho ženy	v tom ve věku							celkem	z toho ve věku 6 - 14 let	dojíždí denně	
			15 - 24	25 - 29	30 - 39	40 - 49	50 - 59	60 +	nejz.				
Čtverín	10	4	1	1	1	3	3	1	-	-	-	-	10
Příšovice	24	16	3	3	12	3	3	-	-	-	-	-	24
dojíždí z jiných okresů celkem	76	35	7	10	25	13	20	1	-	2	2	2	78
dojíždějící do obce úhrnem	186	82	18	23	49	41	48	7	-	11	11	10	197
42. Příkrý													
obec vyjíždějí:													
Semily	21	5	3	1	4	6	6	1	-	-	-	-	21
Benešov u Semil	10	1	3	1	2	1	3	-	-	-	-	-	10
dojíždí v rámci okresu celkem	58	9	10	3	11	14	19	1	-	1	1	-	59
dojíždí z jiných okresů celkem	3	2	-	-	1	1	1	-	-	-	-	-	3
dojíždějící do obce úhrnem	61	11	10	3	12	15	20	1	-	1	1	-	62
43. Radostná pod Kozákovem													
obec vyjíždějí:													
dojíždí v rámci okresu celkem	14	3	2	1	2	2	6	1	-	-	-	-	14
dojíždí z jiných okresů celkem	4	2	-	-	-	-	4	-	-	-	-	-	4
dojíždějící do obce úhrnem	18	5	2	1	2	2	10	1	-	-	-	-	18
44. Rakousy													
obec vyjíždějí:													
dojíždí v rámci okresu celkem	-	-	-	-	-	-	-	-	-	-	-	-	-
dojíždí z jiných okresů celkem	12	4	1	-	1	5	5	-	-	-	-	-	12
dojíždějící do obce úhrnem	12	4	1	-	1	5	5	-	-	-	-	-	12
45. Rokytnice nad Jizerou													
obec vyjíždějí:													
Semily	11	4	3	1	2	4	-	1	-	-	-	-	11
Harrachov	17	10	2	4	5	4	2	-	-	-	-	-	17
Jablonec nad Jizerou	116	58	13	18	29	38	16	2	-	12	11	12	128
Jilemnice	10	5	2	3	1	2	2	-	-	-	-	-	10
Paseky nad Jizerou	11	6	3	3	2	1	2	-	-	19	17	18	30
Poniklá	11	7	1	1	2	4	3	-	-	-	-	-	11
Vysoké nad Jizerou	37	12	6	3	6	6	12	4	-	5	4	5	42
dojíždí v rámci okresu celkem	249	112	40	42	56	64	38	9	-	36	32	35	285
Hl.m. Praha	24	9	3	3	6	8	3	1	-	7	7	3	31
Jablonec nad Nisou	12	1	2	-	3	6	1	-	-	-	-	-	12
dojíždí z jiných okresů celkem	180	54	47	39	37	34	20	3	-	9	9	4	189
dojíždějící do obce úhrnem	429	166	87	81	93	98	58	12	-	45	41	39	474
46. Roprachtice													
obec vyjíždějí:													
dojíždí v rámci okresu celkem	14	6	2	1	3	3	4	1	-	1	1	1	15
dojíždí z jiných okresů celkem	3	-	1	1	-	1	-	-	-	-	-	-	3
dojíždějící do obce úhrnem	17	6	3	2	3	4	4	1	-	1	1	1	18
47. Rovensko pod Troskami													
obec vyjíždějí:													
Turnov	17	8	4	2	3	3	3	2	-	-	-	-	17

Tab. č. 716 Obyvatelstvo dojíždějící do zaměstnání a do školy podle pohlaví, věku a podle obce dojíždějí a obce vyjíždějí

Okres Semily

Obec dojíždějí obce vyjíždějí	Zaměstnané osoby dojíždějící do zaměstnání									Žáci, studenti, učni			Dojíždějící úhrnem
	celkem	z toho ženy	v tom ve věku						celkem	z toho ve věku 6 - 14 let	dojíždí denně		
			15 - 24	25 - 29	30 - 39	40 - 49	50 - 59	60 +				nezj.	
dojíždí v rámci okresu celkem	76	42	11	11	14	20	16	4	-	56	50	53	132
dojíždí z jiných okresů celkem	31	15	7	7	12	4	1	-	-	18	13	18	49
dojíždějící do obce úhrnem	107	57	18	18	26	24	17	4	-	74	63	71	181
48. Roztoky u Jilemnice obce vyjíždějí:													
Jilemnice	22	6	6	3	4	6	3	-	-	2	1	2	24
Kruh	53	19	4	6	11	16	14	2	-	23	21	23	76
dojíždí v rámci okresu celkem	107	39	17	11	21	32	24	2	-	30	27	30	137
dojíždí z jiných okresů celkem	12	3	2	1	8	-	-	1	-	2	2	-	14
dojíždějící do obce úhrnem	119	42	19	12	29	32	24	3	-	32	29	30	151
49. Roztoky u Semil obce vyjíždějí:													
dojíždí v rámci okresu celkem	23	6	4	3	6	7	2	1	-	3	3	3	26
dojíždí z jiných okresů celkem	5	2	-	-	2	2	-	1	-	2	2	-	7
dojíždějící do obce úhrnem	28	8	4	3	8	9	2	2	-	5	5	3	33
50. Slaná obce vyjíždějí:													
Semily	36	8	3	2	6	11	13	1	-	-	-	-	36
Košťálov	14	9	1	-	5	5	2	1	-	1	1	1	15
Lomnice nad Popelkou	12	3	-	-	2	4	5	1	-	-	-	-	12
dojíždí v rámci okresu celkem	80	24	5	3	18	25	25	4	-	1	1	1	81
dojíždí z jiných okresů celkem	1	-	-	-	1	-	-	-	-	-	-	-	1
dojíždějící do obce úhrnem	81	24	5	3	19	25	25	4	-	1	1	1	82
51. Stružinec obce vyjíždějí:													
Lomnice nad Popelkou	37	20	4	6	11	5	11	-	-	1	1	1	38
dojíždí v rámci okresu celkem	47	26	7	8	13	6	13	-	-	1	1	1	48
dojíždí z jiných okresů celkem	8	3	2	2	2	-	2	-	-	-	-	-	8
dojíždějící do obce úhrnem	55	29	9	10	15	6	15	-	-	1	1	1	56
52. Studenec obce vyjíždějí:													
Bukovina u Čisté	13	8	1	2	3	3	3	1	-	18	16	18	31
Čistá u Horek	14	10	3	2	2	5	2	-	-	-	-	-	14
Jilemnice	21	11	3	7	3	3	4	1	-	3	3	3	24
dojíždí v rámci okresu celkem	96	57	13	21	14	25	20	3	-	42	37	42	138
dojíždí z jiných okresů celkem	33	9	8	5	8	7	4	1	-	6	3	5	39
dojíždějící do obce úhrnem	129	66	21	26	22	32	24	4	-	48	40	47	177
53. Svojeck obce vyjíždějí:													
dojíždí v rámci okresu celkem	5	1	-	-	3	1	1	-	-	-	-	-	5
dojíždí z jiných okresů celkem	-	-	-	-	-	-	-	-	-	-	-	-	-
dojíždějící do obce úhrnem	5	1	-	-	3	1	1	-	-	-	-	-	5

Tab. č. 716 Obyvatelstvo dojíždějící do zaměstnání a do školy podle pohlaví, věku a podle obce dojížděky a obce vyjížděky

Okres Semily

Obec dojížděky obec vyjížděky	Zaměstnané osoby dojíždějící do zaměstnání									Žáci, studenti, učni			Dojíždějící úhrnem
	celkem	z toho ženy	v tom ve věku							celkem	z toho ve věku 6 - 14 let	dojíždí denně	
			15 - 24	25 - 29	30 - 39	40 - 49	50 - 59	60 +	nejz.				
54. Syřenov													
obec vyjížděky:													
dojíždí v rámci okresu celkem	4	1	1	-	-	1	2	-	-	3	3	3	7
dojíždí z jiných okresů celkem	2	1	-	-	-	1	1	-	-	-	-	-	2
dojíždějící do obce úhrnem	6	2	1	-	-	2	3	-	-	3	3	3	9
55. Tatobity													
obec vyjížděky:													
dojíždí v rámci okresu celkem	14	6	1	1	2	5	3	2	-	10	10	10	24
dojíždí z jiných okresů celkem	-	-	-	-	-	-	-	-	-	1	1	1	1
dojíždějící do obce úhrnem	14	6	1	1	2	5	3	2	-	11	11	11	25
56. Troskovice													
obec vyjížděky:													
dojíždí v rámci okresu celkem	10	5	2	1	-	3	2	2	-	9	4	8	19
dojíždí z jiných okresů celkem	6	1	2	-	-	3	1	-	-	2	-	-	8
dojíždějící do obce úhrnem	16	6	4	1	-	6	3	2	-	11	4	8	27
57. Turnov													
obec vyjížděky:													
Semily	143	34	42	21	24	29	25	2	-	58	-	52	201
Hrubá Skála	100	53	20	13	19	24	23	1	-	32	23	32	132
Chuchelna	18	5	2	6	4	3	1	2	-	8	2	6	26
Jilemnice	11	4	1	2	6	-	2	-	-	4	-	-	15
Kacanovy	51	27	9	4	11	15	12	-	-	12	9	12	63
Karlovice	160	86	29	25	40	41	18	7	-	51	33	47	211
Klokočí	27	15	4	3	6	7	7	-	-	14	11	14	41
Košťálov	14	4	3	3	4	3	1	-	-	12	-	10	26
Ktová	33	21	8	4	5	9	6	1	-	4	2	2	37
Libštát	14	6	6	3	1	1	2	1	-	7	2	7	21
Lomnice nad Popelkou	96	35	27	18	16	18	15	2	-	37	1	36	133
Loučky	28	12	8	4	4	5	6	1	-	13	11	13	41
Mírová pod Kozákovem	333	161	58	42	69	103	53	8	-	143	89	140	476
Modřišice	98	53	14	10	30	30	13	1	-	33	24	33	131
Ohrazenice	341	175	36	26	88	126	61	4	-	135	78	134	476
Olešnice	37	19	7	5	8	11	5	1	-	7	6	6	44
Přepeře	234	112	39	24	49	67	47	8	-	66	42	64	300
Radostná pod Kozákovem	87	42	23	7	9	29	17	2	-	29	16	28	116
Rakousy	18	8	2	3	3	4	6	-	-	-	-	-	18
Rovensko pod Troskami	177	84	29	38	31	47	32	-	-	23	9	21	200
Slaná	13	3	-	8	2	2	1	-	-	5	-	5	18
Stružinec	11	7	4	1	1	4	1	-	-	5	-	4	16
Tatobity	102	50	10	14	26	24	26	2	-	35	27	33	137
Troskovice	20	12	7	3	1	8	1	-	-	4	-	4	24
Veselá	17	10	9	1	1	2	4	-	-	3	2	3	20

Tab. č. 716 Obyvatelstvo dojíždějící do zaměstnání a do školy podle pohlaví, věku a podle obce dojíždějí a obce vyjíždějí

Okres Semily

Obec dojíždějí obec vyjíždějí	Zaměstnané osoby dojíždějící do zaměstnání									Žáci, studenti, učni			Dojíždějící úhrnem
	celkem	z toho ženy	v tom ve věku							celkem	z toho ve věku 6 - 14 let	dojíždí denně	
			15 - 24	25 - 29	30 - 39	40 - 49	50 - 59	60 +	nejz.				
Všeň	127	73	22	19	27	36	21	2	-	49	33	48	176
Vyskeř	84	47	16	9	21	30	6	2	-	34	23	34	118
Žernov	13	6	4	1	3	2	3	-	-	3	1	3	16
dojíždí v rámci okresu celkem	2473	1183	450	332	534	691	419	47	-	900	444	814	3373
Hl.m. Praha	38	13	4	5	12	12	4	-	1	17	2	5	55
Mladá Boleslav	11	6	3	3	2	2	1	-	-	12	-	6	23
Bakov nad Jizerou	18	7	1	2	10	3	1	1	-	7	-	6	25
Březina	14	9	3	5	2	1	3	-	-	3	-	3	17
Loukovec	10	5	4	1	2	2	1	-	-	1	-	1	11
Mnichovo Hradiště	59	39	7	5	15	17	13	2	-	30	-	27	89
Žďár	130	70	26	17	24	28	33	2	-	25	6	25	155
Jablonec nad Nisou	59	17	10	8	12	14	11	4	-	60	-	43	119
Frýdštejn	101	51	14	11	29	23	23	1	-	15	8	15	116
Jenišovice	196	103	29	34	32	55	42	3	1	22	5	22	218
Koberovy	64	27	5	12	14	22	9	2	-	29	13	29	93
Líšný	10	3	3	1	3	1	2	-	-	6	-	6	16
Malá Skála	67	24	6	12	21	12	15	1	-	27	7	25	94
Tanvald	13	6	2	3	1	5	2	-	-	9	1	4	22
Železný Brod	93	23	17	17	18	23	17	1	-	82	3	80	175
Liberec	103	33	13	16	37	19	15	3	-	35	2	25	138
Český Dub	10	2	-	-	4	3	3	-	-	15	-	15	25
Čtverín	87	52	15	9	24	29	10	-	-	44	35	41	131
Hodkovice nad Mohelkou	69	40	8	15	17	17	11	1	-	37	6	36	106
Kobyly	32	18	7	7	6	6	6	-	-	9	2	9	41
Lažany	46	21	11	7	12	8	8	-	-	11	5	11	57
Paceřice	37	23	4	6	3	12	11	1	-	19	12	18	56
Pěnčín	125	68	21	22	25	33	23	1	-	40	23	38	165
Příšovice	218	102	30	35	49	52	50	2	-	112	73	112	330
Radimovice	34	21	3	4	6	9	12	-	-	16	10	15	50
Soběslavice	15	9	2	1	4	3	5	-	-	6	2	6	21
Svijanský Újezd	44	22	5	4	19	11	5	-	-	27	13	27	71
Svijany	36	22	6	3	8	13	6	-	-	18	10	18	54
Vlastibořice	30	14	2	5	6	10	6	1	-	10	6	10	40
Žďárek	16	6	4	2	6	1	3	-	-	6	3	6	22
Jičín	37	14	3	9	10	8	5	2	-	38	-	30	75
Libošovice	12	7	1	2	1	4	4	-	-	2	1	2	14
Libuň	35	24	5	2	15	12	1	-	-	7	5	7	42
Újezd pod Troskami	13	8	-	1	4	3	5	-	-	4	2	4	17
dojíždí z jiných okresů celkem	2205	1009	337	355	531	529	419	32	2	1152	270	802	3357
dojíždějí do obce úhrnem	4678	2192	787	687	1065	1220	838	79	2	2052	714	1616	6730
58. Veselá													
obec vyjíždějí:													
dojíždí v rámci okresu celkem	8	4	-	1	3	2	2	-	-	-	-	-	8
dojíždí z jiných okresů celkem	3	-	-	-	3	-	-	-	-	-	-	-	3

Tab. č. 716 Obyvatelstvo dojíždějící do zaměstnání a do školy podle pohlaví, věku a podle obce dojíždějí a obce vyjíždějí

Okres Semily

Obec dojíždějí obec vyjíždějí	Zaměstnané osoby dojíždějící do zaměstnání									Žáci, studenti, učni			Dojíždějící úhrnem
	celkem	z toho ženy	v tom ve věku						celkem	z toho ve věku 6 - 14 let	dojíždí denně		
			15 - 24	25 - 29	30 - 39	40 - 49	50 - 59	60 +				nejz.	
dojíždějící do obce úhrnem	11	4	-	1	6	2	2	-	-	-	-	-	11
59. Víchová nad Jizerou													
obec vyjíždějí:													
Jablonec nad Jizerou	10	3	3	-	2	3	2	-	-	-	-	-	10
Jilemnice	23	7	2	1	9	6	5	-	-	2	1	2	25
Poniklá	16	6	1	4	5	1	4	1	-	-	-	-	16
dojíždí v rámci okresu celkem	94	34	18	18	21	17	18	2	-	3	2	3	97
dojíždí z jiných okresů celkem	4	-	1	-	1	2	-	-	-	-	-	-	4
dojíždějící do obce úhrnem	98	34	19	18	22	19	18	2	-	3	2	3	101
60. Vítkovice													
obec vyjíždějí:													
Jilemnice	10	3	-	2	3	3	1	1	-	-	-	-	10
dojíždí v rámci okresu celkem	39	11	6	5	10	9	7	2	-	3	3	1	42
Hl.m. Praha	19	9	3	4	2	4	5	1	-	-	-	-	19
dojíždí z jiných okresů celkem	57	27	17	8	10	6	13	3	-	1	1	1	58
dojíždějící do obce úhrnem	96	38	23	13	20	15	20	5	-	4	4	2	100
61. Všeň													
obec vyjíždějí:													
Turnov	10	5	1	-	4	5	-	-	-	-	-	-	10
dojíždí v rámci okresu celkem	25	8	3	2	8	7	4	1	-	19	19	19	44
dojíždí z jiných okresů celkem	9	4	1	-	3	2	1	2	-	-	-	-	9
dojíždějící do obce úhrnem	34	12	4	2	11	9	5	3	-	19	19	19	53
62. Vyskeř													
obec vyjíždějí:													
dojíždí v rámci okresu celkem	12	3	3	1	4	2	2	-	-	1	-	-	13
dojíždí z jiných okresů celkem	1	-	-	-	-	1	-	-	-	-	-	-	1
dojíždějící do obce úhrnem	13	3	3	1	4	3	2	-	-	1	-	-	14
63. Vysoké nad Jizerou													
obec vyjíždějí:													
Semily	15	7	2	1	3	8	1	-	-	42	-	39	57
Jablonec nad Jizerou	31	13	6	5	8	4	7	1	-	16	-	16	47
Rokytnice nad Jizerou	12	6	1	2	4	2	3	-	-	22	-	20	34
Roprachtice	12	7	-	3	2	3	4	-	-	21	15	20	33
dojíždí v rámci okresu celkem	119	55	18	16	29	28	26	2	-	272	30	210	391
dojíždí z jiných okresů celkem	41	21	11	4	8	9	9	-	-	121	9	55	162
dojíždějící do obce úhrnem	160	76	29	20	37	37	35	2	-	393	39	265	553
64. Záhoří													
obec vyjíždějí:													
Semily	12	2	2	2	3	2	2	1	-	-	-	-	12
Chuchelna	20	3	4	3	5	3	5	-	-	-	-	-	20
dojíždí v rámci okresu celkem	37	6	6	7	9	5	9	1	-	-	-	-	37
dojíždí z jiných okresů celkem	14	4	2	-	2	5	5	-	-	-	-	-	14
dojíždějící do obce úhrnem	51	10	8	7	11	10	14	1	-	-	-	-	51

Tab. č. 716 Obyvatelstvo dojíždějící do zaměstnání a do školy podle pohlaví, věku a podle obce dojíždky a obce vyjíždky

Okres Semily

Obec dojíždky obec vyjíždky	Zaměstnané osoby dojíždějící do zaměstnání									Žáci, studenti, učni			Dojíždějící úhrnem
	celkem	z toho ženy	v tom ve věku							celkem	z toho ve věku 6 - 14 let	dojíždí denně	
			15 - 24	25 - 29	30 - 39	40 - 49	50 - 59	60 +	nej.				
65. Žernov													
obec vyjíždky:													
Rovensko pod Troskami	11	3	3	1	-	3	4	-	-	-	-	-	11
dojíždí v rámci okresu celkem	50	12	9	8	9	15	9	-	-	-	-	-	50
dojíždí z jiných okresů celkem	21	2	3	5	8	2	1	2	-	-	-	-	21
dojíždějící do obce úhrnem	71	14	12	13	17	17	10	2	-	-	-	-	71
66. Nežjištěno													
obec vyjíždky:													
dojíždí v rámci okresu celkem	-	-	-	-	-	-	-	-	-	-	-	-	-
dojíždí z jiných okresů celkem	28	5	6	2	5	9	5	1	-	2	-	1	30
dojíždějící do obce úhrnem	28	5	6	2	5	9	5	1	-	2	-	1	30

Tab. č. 717 Zaměstnané osoby dojíždějící do zaměstnání podle odvětví ekonomické činnosti, času stráveného dojíždkou, frekvence dojíždky a podle obce dojíždky a obce vyjíždky

Okres Semily

Obec dojíždky Obec vyjíždky	Dojíždějící celkem	z toho odvětví ekonomické činnosti							z celkového počtu dojíždí denně	z toho čas v minutách			
		zemědělství lesnictví	průmysl	stavebnictví	obchod	doprava a teleko- munikace	školařství	zdravot- nictví, soc. činnosti		- 14	15 - 29	30 - 59	60 +
Úhrn dojíždějících	14132	643	5961	921	1015	947	714	771	11868	2441	4970	3899	525
v tom:													
dojíždí v rámci okresu	9402	528	4067	637	641	609	545	579	8437	1904	3626	2601	284
dojíždí z jiných okresů kraje	2420	48	1179	155	219	182	84	91	2163	336	901	819	102
v tom okres:													
Česká Lípa	60	2	15	2	6	3	-	1	20	2	5	8	5
Jablonec nad Nisou	1157	33	516	61	102	103	47	44	1039	122	423	437	55
Liberec	1203	13	648	92	111	76	37	46	1104	212	473	374	42
dojíždí z jiných krajů	2310	67	715	129	155	156	85	101	1268	201	443	479	139
Obec dojíždky:													
1. Semily													
obec vyjíždky:													
Benešov u Semil	201	2	77	5	15	7	6	27	189	56	81	47	5
Bozkov	118	1	31	10	14	16	6	10	107	14	63	30	-
Bystrá nad Jizerou	12	-	4	4	1	-	-	1	12	2	7	1	2
Háje nad Jizerou	56	3	11	8	3	5	1	4	53	2	27	24	-
Horní Branná	14	1	6	3	1	1	-	-	14	4	3	7	-
Chuchelna	198	4	76	8	28	10	9	14	188	85	75	28	-
Jablonec nad Jizerou	16	-	2	-	2	4	-	3	15	1	6	6	2
Jesenný	48	2	14	2	1	9	2	3	44	1	25	18	-
Jilemnice	57	2	6	4	3	3	4	4	51	6	9	31	5
Košťálov	124	-	54	14	10	5	3	10	113	8	61	44	-
Libštát	71	1	24	3	5	6	3	5	70	2	36	31	1
Lomnice nad Popelkou	191	1	49	16	9	7	9	41	165	14	72	69	9
Mírová pod Kozákovem	14	-	3	1	-	2	1	-	13	2	8	3	-
Příkrý	42	1	14	6	4	6	2	-	38	11	15	11	1
Rokytnice nad Jizerou	19	-	2	4	4	1	1	-	17	3	7	6	1
Rovensko pod Troskami	14	2	1	3	1	1	2	1	11	1	4	6	-
Roztoky u Semil	10	-	3	2	1	2	-	-	10	-	1	9	-
Slaná	106	-	47	7	4	5	6	5	102	36	45	21	-
Stružinec	28	1	14	1	2	1	-	4	24	2	11	10	-
Tatobity	24	-	5	1	-	-	6	2	22	-	15	7	-
Turnov	123	2	13	6	11	9	11	15	104	18	23	48	14
Veselá	16	2	6	-	1	-	1	1	14	3	4	7	-
Víchová nad Jizerou	10	1	4	2	-	-	2	-	9	4	2	3	-
Vysoké nad Jizerou	42	2	11	2	1	7	2	2	37	1	11	24	1
Záhoří	51	1	14	1	2	8	1	4	45	10	22	13	-
dojíždí v rámci okresu celkem	1758	40	525	122	134	134	90	161	1605	300	672	570	58
Hl.m. Praha	32	-	6	1	4	1	1	2	8	4	-	1	3
Jablonec nad Nisou	16	-	6	-	4	-	-	-	13	-	4	7	2
Železný Brod	80	1	17	6	9	11	3	10	77	11	41	23	1
Liberec	40	-	8	1	5	3	3	-	36	12	12	10	2
Jičín	10	-	1	-	-	3	-	1	9	-	2	5	2

Tab. č. 717 Zaměstnané osoby dojíždějící do zaměstnání podle odvětví ekonomické činnosti, času stráveného dojíždkou, frekvence dojíždky a podle obce dojíždky a obce vyjíždky

Okres Semily

Obec dojíždky Obec vyjíždky	Dojíždějící celkem	z toho odvětví ekonomické činnosti							z celkového počtu dojíždí denně	z toho čas v minutách			
		zemědělství lesnictví	průmysl	stavebnictví	obchod	doprava a teleko- munikace	školství	zdravot- nictví, soc. činnosti		- 14	15 - 29	30 - 59	60 +
Nová Paka	13	-	3	1	1	3	1	-	12	1	1	7	3
dojíždí z jiných okresů celkem	372	7	90	26	39	35	16	29	281	46	94	101	38
dojíždějící do obce úhrnem	2130	47	615	148	173	169	106	190	1886	346	766	671	96
2. Bělá													
obec vyjíždky:													
Svojek	11	9	1	-	-	-	-	-	10	3	4	3	-
Turnov	38	1	27	-	3	-	-	-	28	12	7	9	-
dojíždí v rámci okresu celkem	91	14	58	1	5	-	-	-	71	24	26	21	-
dojíždí z jiných okresů celkem	11	-	8	-	1	1	-	-	9	1	3	4	1
dojíždějící do obce úhrnem	102	14	66	1	6	1	-	-	80	25	29	25	1
3. Benecko													
obec vyjíždky:													
Jilemnice	40	1	14	2	-	1	3	-	33	8	18	5	2
dojíždí v rámci okresu celkem	72	1	28	4	-	3	4	-	54	10	26	15	3
Hl.m. Praha	15	-	1	-	-	-	-	-	-	-	-	-	-
Vrchlabí	11	-	1	1	3	-	-	-	10	1	5	4	-
dojíždí z jiných okresů celkem	87	-	4	2	3	-	-	-	19	6	5	6	2
dojíždějící do obce úhrnem	159	1	32	6	3	3	4	-	73	16	31	21	5
4. Benešov u Semil													
obec vyjíždky:													
Semily	61	1	32	-	8	-	8	9	59	22	27	10	-
Háje nad Jizerou	11	-	8	1	-	-	1	1	11	1	6	3	1
dojíždí v rámci okresu celkem	99	2	56	1	8	-	11	14	93	25	39	25	4
dojíždí z jiných okresů celkem	9	1	2	-	1	-	-	-	5	3	-	2	-
dojíždějící do obce úhrnem	108	3	58	1	9	-	11	14	98	28	39	27	4
5. Bozkov													
obec vyjíždky:													
Semily	15	1	5	-	3	-	2	1	13	1	6	5	1
Jesenný	14	9	1	2	-	-	2	-	14	9	5	-	-
dojíždí v rámci okresu celkem	40	15	7	3	4	-	5	1	37	12	12	12	1
dojíždí z jiných okresů celkem	8	-	3	-	2	1	-	-	4	1	2	1	-
dojíždějící do obce úhrnem	48	15	10	3	6	1	5	1	41	13	14	13	1
6. Bradlecká Lhota													
obec vyjíždky:													
dojíždí v rámci okresu celkem	2	-	1	-	1	-	-	-	2	-	2	-	-
dojíždí z jiných okresů celkem	4	1	1	-	2	-	-	-	3	1	2	-	-
dojíždějící do obce úhrnem	6	1	2	-	3	-	-	-	5	1	4	-	-
7. Bukovina u Čisté													
obec vyjíždky:													
dojíždí v rámci okresu celkem	5	-	3	-	1	-	-	-	4	4	-	-	-
dojíždí z jiných okresů celkem	5	-	3	1	-	-	-	-	4	-	2	2	-
dojíždějící do obce úhrnem	10	-	6	1	1	-	-	-	8	4	2	2	-

Tab. č. 717 Zaměstnané osoby dojíždějící do zaměstnání podle odvětví ekonomické činnosti, času stráveného dojíždkou, frekvence dojíždky a podle obce dojíždky a obce vyjíždky

Okres Semily

Obec dojíždky Obec vyjíždky	Dojíždějící celkem	z toho odvětví ekonomické činnosti							z celkového počtu dojíždí denně	z toho čas v minutách			
		zemědělství lesnictví	průmysl	stavebnictví	obchod	doprava a teleko- munikace	školství	zdravot- nictví, soc. činnosti		- 14	15 - 29	30 - 59	60 +
8. Bystrá nad Jizerou													
obec vyjíždky:													
dojíždí v rámci okresu celkem	-	-	-	-	-	-	-	-	-	-	-	-	-
dojíždí z jiných okresů celkem	1	-	-	-	-	1	-	-	-	-	-	-	-
dojíždějící do obce úhrnem	1	-	-	-	-	1	-	-	-	-	-	-	-
9. Čistá u Horek													
obec vyjíždky:													
dojíždí v rámci okresu celkem	8	1	4	1	1	-	-	-	8	3	1	4	-
dojíždí z jiných okresů celkem	31	1	8	2	2	-	5	1	25	7	7	9	2
dojíždějící do obce úhrnem	39	2	12	3	3	-	5	1	33	10	8	13	2
10. Háje nad Jizerou													
obec vyjíždky:													
Semily	11	-	8	-	1	-	1	-	10	1	4	5	-
dojíždí v rámci okresu celkem	56	5	33	3	2	1	5	-	52	14	20	16	2
dojíždí z jiných okresů celkem	18	1	7	4	-	1	1	-	15	3	5	6	1
dojíždějící do obce úhrnem	74	6	40	7	2	2	6	-	67	17	25	22	3
11. Harrachov													
obec vyjíždky:													
Semily	24	1	2	4	3	1	-	-	13	3	2	5	2
Jablonec nad Jizerou	45	2	5	5	2	4	3	1	31	-	17	14	-
Ponklá	10	-	1	1	-	1	-	1	4	1	-	3	-
Rokytnice nad Jizerou	78	5	10	7	2	4	2	1	53	3	25	24	1
Vysoké nad Jizerou	19	1	1	2	-	1	2	-	13	-	5	6	2
dojíždí v rámci okresu celkem	234	12	25	23	12	11	10	4	135	11	56	59	8
Hl.m. Praha	39	-	-	1	2	-	-	-	8	5	1	1	-
Děčín	22	-	1	-	1	1	-	-	4	2	1	1	-
Česká Lípa	12	-	-	-	1	-	-	-	1	-	-	-	1
Jablonec nad Nisou	24	-	2	-	3	-	-	1	13	-	1	8	4
Desná	36	1	4	-	12	-	-	1	32	1	10	20	1
Kořenov	32	2	9	-	4	-	4	-	30	9	17	4	-
Tanvald	33	3	3	1	3	1	3	2	28	2	5	17	4
Velké Hamry	13	-	-	-	4	1	-	-	10	-	3	7	-
Liberec	18	-	2	-	-	1	1	-	4	3	1	-	-
dojíždí z jiných okresů celkem	548	17	37	11	37	9	10	6	210	56	51	81	19
dojíždějící do obce úhrnem	782	29	62	34	49	20	20	10	345	67	107	140	27
12. Holenice													
obec vyjíždky:													
dojíždí v rámci okresu celkem	1	-	1	-	-	-	-	-	1	1	-	-	-
dojíždí z jiných okresů celkem	2	2	-	-	-	-	-	-	1	-	1	-	-
dojíždějící do obce úhrnem	3	2	1	-	-	-	-	-	2	1	1	-	-
13. Horka u Staré Paky													
obec vyjíždky:													
Jilemnice	17	2	15	-	-	-	-	-	17	-	12	5	-

Tab. č. 717 Zaměstnané osoby dojíždějící do zaměstnání podle odvětví ekonomické činnosti, času stráveného dojíždkou, frekvence dojíždky a podle obce dojíždky a obce vyjíždky

Okres Semily

Obec dojíždky Obec vyjíždky	Dojíždějící celkem	z toho odvětví ekonomické činnosti							z celkového počtu dojíždí denně	z toho čas v minutách			
		zemědělství lesnictví	průmysl	stavebnictví	obchod	doprava a teleko- munikace	školství	zdravot- nictví, soc. činnosti		- 14	15 - 29	30 - 59	60 +
Studeneč	16	1	7	6	-	1	-	-	16	8	8	-	-
dojíždí v rámci okresu celkem	67	4	50	8	1	1	-	-	67	17	36	13	1
Nová Paka	16	-	8	-	7	-	-	-	16	6	9	1	-
dojíždí z jiných okresů celkem	54	4	28	3	15	1	-	-	48	17	22	8	1
dojíždějící do obce úhrnem	121	8	78	11	16	2	-	-	115	34	58	21	2
14. Horní Branná obec vyjíždky:													
Jilemnice	23	4	4	2	2	-	11	-	23	11	11	1	-
dojíždí v rámci okresu celkem	44	4	11	10	4	-	11	-	43	13	20	10	-
Vrchlabí	16	-	4	4	-	1	2	1	15	4	10	1	-
dojíždí z jiných okresů celkem	34	-	8	4	4	2	4	1	31	7	15	8	1
dojíždějící do obce úhrnem	78	4	19	14	8	2	15	1	74	20	35	18	1
15. Hrubá Skála obec vyjíždky:													
Turnov	18	-	8	-	-	-	4	-	18	3	8	7	-
dojíždí v rámci okresu celkem	44	4	20	1	-	1	6	-	42	11	16	15	-
dojíždí z jiných okresů celkem	11	-	6	1	-	-	-	-	8	1	1	6	-
dojíždějící do obce úhrnem	55	4	26	2	-	1	6	-	50	12	17	21	-
16. Chuchelna obec vyjíždky:													
Semily	56	3	40	1	2	2	3	-	53	16	21	15	-
dojíždí v rámci okresu celkem	73	4	51	4	2	2	4	-	70	16	30	21	2
dojíždí z jiných okresů celkem	3	-	-	-	-	1	-	-	1	1	-	-	-
dojíždějící do obce úhrnem	76	4	51	4	2	3	4	-	71	17	30	21	2
17. Jablonec nad Jizerou obec vyjíždky:													
Jilemnice	19	-	5	4	3	-	3	2	18	-	8	10	-
Paseky nad Jizerou	12	-	5	-	1	2	2	-	11	6	3	1	1
Poniklá	27	-	12	6	4	-	2	-	26	5	15	5	1
Rokytnice nad Jizerou	63	-	38	6	4	1	-	-	59	16	29	11	3
Vichová nad Jizerou	13	-	10	-	-	-	3	-	13	-	3	9	1
Vysoké nad Jizerou	40	-	27	-	1	3	4	-	39	11	22	6	-
dojíždí v rámci okresu celkem	194	-	110	16	14	6	16	2	180	38	83	50	9
dojíždí z jiných okresů celkem	32	1	13	-	3	-	-	-	13	2	3	7	1
dojíždějící do obce úhrnem	226	1	123	16	17	6	16	2	193	40	86	57	10
18. Jesenný obec vyjíždky:													
Semily	19	2	10	-	-	3	4	-	16	-	8	8	-
dojíždí v rámci okresu celkem	41	3	18	1	-	9	9	-	34	9	11	13	1
dojíždí z jiných okresů celkem	15	1	11	1	-	-	-	-	13	2	3	5	3
dojíždějící do obce úhrnem	56	4	29	2	-	9	9	-	47	11	14	18	4

Tab. č. 717 Zaměstnané osoby dojíždějící do zaměstnání podle odvětví ekonomické činnosti, času stráveného dojíždkou, frekvence dojíždky a podle obce dojíždky a obce vyjíždky

Okres Semily

Obec dojíždky Obec vyjíždky	Dojíždějící celkem	z toho odvětví ekonomické činnosti							z celkového počtu dojíždí denně	z toho čas v minutách			
		zemědělství lesnictví	průmysl	stavebnictví	obchod	doprava a teleko- munikace	školství	zdravot- nictví, soc. činnosti		- 14	15 - 29	30 - 59	60 +
19. Jestřabí v Krkonoších													
obec vyjíždky:													
dojíždí v rámci okresu celkem	4	1	1	-	-	-	-	-	3	1	-	2	-
dojíždí z jiných okresů celkem	5	-	-	-	-	-	-	-	2	-	1	1	-
dojíždějící do obce úhrnem	9	1	1	-	-	-	-	-	5	1	1	3	-
20. Jilemnice													
obec vyjíždky:													
Semily	25	-	8	3	3	1	1	7	17	3	2	9	3
Benecko	117	4	45	11	9	1	7	17	102	20	53	27	2
Háje nad Jizerou	36	1	12	5	1	3	1	2	32	4	16	11	1
Horní Branná	146	14	67	5	21	3	7	17	131	48	59	24	-
Jablonec nad Jizerou	79	1	46	3	5	6	4	8	65	4	24	35	2
Jestřabí v Krkonoších	21	1	10	1	1	1	-	1	19	-	13	3	3
Košťálov	18	-	4	-	2	2	-	6	16	2	11	2	1
Kruh	51	-	19	4	2	3	7	6	48	9	19	20	-
Lomnice nad Popelkou	21	-	5	4	-	1	3	6	18	2	6	10	-
Martinice v Krkonoších	94	1	49	2	8	5	4	16	90	38	35	17	-
Mříčná	65	1	27	2	7	4	7	4	58	20	20	18	-
Peřimov	19	-	5	-	-	1	3	4	17	3	11	3	-
Poniklá	108	1	61	11	8	11	1	6	87	16	48	22	-
Rokytnice nad Jizerou	30	1	4	7	2	6	-	7	27	-	4	18	5
Roprachtice	11	-	6	-	1	-	-	-	11	-	4	5	1
Roztoky u Jilemnice	99	-	39	1	9	8	2	11	89	28	44	17	-
Studeneč	112	-	49	4	8	11	7	15	102	17	60	24	1
Víchová nad Jizerou	155	-	84	4	12	6	10	15	122	38	51	31	1
Vítkovice	30	-	6	-	3	1	1	7	27	2	11	13	1
Vysoké nad Jizerou	26	-	5	2	2	3	-	7	23	-	12	11	-
dojíždí v rámci okresu celkem	1333	32	566	77	107	77	71	180	1158	259	525	345	26
Hl.m. Praha	18	-	5	-	1	-	-	-	5	1	2	-	2
Nová Paka	22	-	1	-	5	1	-	10	15	-	9	5	1
Dolní Branná	14	-	2	-	5	1	-	3	13	2	6	3	2
Vrchlabí	74	1	18	6	4	2	7	16	70	10	31	28	1
dojíždí z jiných okresů celkem	239	2	66	16	23	8	15	46	165	22	62	65	16
dojíždějící do obce úhrnem	1572	34	632	93	130	85	86	226	1323	281	587	410	42
21. Kacanovy													
obec vyjíždky:													
dojíždí v rámci okresu celkem	3	-	1	1	-	-	1	-	3	1	1	1	-
dojíždí z jiných okresů celkem	3	-	1	1	-	-	-	-	3	-	-	1	2
dojíždějící do obce úhrnem	6	-	2	2	-	-	1	-	6	1	1	2	2
22. Karlovice													
obec vyjíždky:													
Hrubá Skála	16	4	5	3	-	1	-	-	14	5	4	5	-
Rovensko pod Troskami	22	10	4	1	1	-	-	1	19	4	9	6	-

Tab. č. 717 Zaměstnané osoby dojíždějící do zaměstnání podle odvětví ekonomické činnosti, času stráveného dojíždkou, frekvence dojíždky a podle obce dojíždky a obce vyjíždky

Okres Semily

Obec dojíždky Obec vyjíždky	Dojíždějící celkem	z toho odvětví ekonomické činnosti							z celkového počtu dojíždí denně	z toho čas v minutách			
		zemědělství lesnictví	průmysl	stavebnictví	obchod	doprava a teleko- munikace	školství	zdravot- nictví, soc. činnosti		- 14	15 - 29	30 - 59	60 +
Turnov	40	16	6	5	1	2	-	-	36	8	20	8	-
dojíždí v rámci okresu celkem	119	44	26	15	4	5	-	1	108	23	54	28	3
dojíždí z jiných okresů celkem	34	-	11	5	4	-	-	1	23	4	5	13	1
dojíždějící do obce úhrnem	153	44	37	20	8	5	-	2	131	27	59	41	4
23. Klokočí													
obec vyjíždky:													
dojíždí v rámci okresu celkem	16	5	9	-	-	2	-	-	15	4	9	2	-
dojíždí z jiných okresů celkem	1	-	1	-	-	-	-	-	1	-	-	1	-
dojíždějící do obce úhrnem	17	5	10	-	-	2	-	-	16	4	9	3	-
24. Košťálov													
obec vyjíždky:													
Semily	23	-	15	2	1	1	1	-	19	6	9	4	-
Libštát	32	-	20	4	3	1	3	-	27	19	6	2	-
dojíždí v rámci okresu celkem	92	4	50	10	4	7	8	1	80	31	32	12	2
dojíždí z jiných okresů celkem	18	2	8	-	-	5	2	1	13	4	4	3	2
dojíždějící do obce úhrnem	110	6	58	10	4	12	10	2	93	35	36	15	4
25. Kruh													
obec vyjíždky:													
dojíždí v rámci okresu celkem	20	3	12	-	-	-	4	-	20	8	8	3	1
dojíždí z jiných okresů celkem	2	-	1	-	-	-	-	-	1	-	-	1	-
dojíždějící do obce úhrnem	22	3	13	-	-	-	4	-	21	8	8	4	1
26. Ktová													
obec vyjíždky:													
dojíždí v rámci okresu celkem	7	1	4	1	-	-	1	-	4	1	1	2	-
dojíždí z jiných okresů celkem	3	-	3	-	-	-	-	-	2	1	-	1	-
dojíždějící do obce úhrnem	10	1	7	1	-	-	1	-	6	2	1	3	-
27. Levínská Olešnice													
obec vyjíždky:													
dojíždí v rámci okresu celkem	15	8	1	1	1	1	2	-	15	2	8	5	-
dojíždí z jiných okresů celkem	12	3	6	1	-	-	1	-	9	-	4	5	-
dojíždějící do obce úhrnem	27	11	7	2	1	1	3	-	24	2	12	10	-
28. Libštát													
obec vyjíždky:													
Semily	20	-	14	1	1	1	3	-	18	2	8	6	1
Bělá	17	10	3	-	-	3	-	-	16	9	6	1	-
Košťálov	72	3	47	3	-	8	4	2	69	42	23	4	-
Svojek	18	5	8	3	-	2	-	-	16	3	9	2	2
dojíždí v rámci okresu celkem	151	19	81	9	1	16	13	5	142	57	59	21	4
dojíždí z jiných okresů celkem	12	-	8	-	-	2	-	-	7	-	3	3	1
dojíždějící do obce úhrnem	163	19	89	9	1	18	13	5	149	57	62	24	5
29. Lomnice nad Popelkou													
obec vyjíždky:													
Semily	59	-	23	2	7	2	7	7	54	3	18	32	1

Tab. č. 717 Zaměstnané osoby dojíždějící do zaměstnání podle odvětví ekonomické činnosti, času stráveného dojíždkou, frekvence dojíždky a podle obce dojíždky a obce vyjíždky

Okres Semily

Obec dojíždky Obec vyjíždky	Dojíždějící celkem	z toho odvětví ekonomické činnosti							z celkového počtu dojíždí denně	z toho čas v minutách			
		zemědělství lesnictví	průmysl	stavebnictví	obchod	doprava a teleko- munikace	školství	zdravot- nictví, soc. činnosti		- 14	15 - 29	30 - 59	60 +
Bradlecká Lhota	17	6	8	-	1	-	-	-	17	5	8	4	-
Koštalov	50	2	27	2	5	4	2	3	49	7	32	9	-
Libštát	35	1	20	3	3	1	1	2	33	3	17	13	-
Nová Ves nad Popelkou	126	18	63	3	11	6	9	2	120	44	58	17	1
Rovensko pod Troskami	14	-	6	-	-	-	-	1	14	1	6	7	-
Stružinec	140	10	73	4	10	6	2	6	129	42	57	28	1
Syřenov	30	9	14	1	2	-	1	-	29	13	10	4	2
Tatobity	12	-	8	-	1	2	-	1	10	2	4	4	-
Turnov	14	-	7	1	1	-	-	2	11	-	3	7	1
Veselá	21	1	9	2	4	2	-	1	21	9	7	5	-
dojíždí v rámci okresu celkem	579	50	289	22	46	29	30	26	538	133	238	149	16
Hl.m. Praha	10	-	5	1	2	-	-	-	3	-	-	2	1
Jičín	51	1	24	2	4	-	11	6	44	-	25	18	1
Libuň	11	1	6	1	-	1	1	1	9	-	4	1	4
Nová Paka	18	-	10	-	-	1	2	-	16	1	7	8	-
Stará Paka	17	-	7	1	-	4	1	2	16	2	7	6	1
Valdice	22	-	17	-	1	-	3	-	20	-	14	6	-
Železnice	30	1	17	3	2	-	1	2	27	3	20	4	-
dojíždí z jiných okresů celkem	272	7	140	20	17	11	23	18	205	11	95	80	19
dojíždějící do obce úhrnem	851	57	429	42	63	40	53	44	743	144	333	229	35
30. Loučky													
obec vyjíždky:													
dojíždí v rámci okresu celkem	7	1	3	1	1	-	-	-	6	3	2	1	-
dojíždí z jiných okresů celkem	2	1	1	-	-	-	-	-	2	-	1	1	-
dojíždějící do obce úhrnem	9	2	4	1	1	-	-	-	8	3	3	2	-
31. Martinice v Krkonoších													
obec vyjíždky:													
Jilemnice	35	2	7	17	2	5	1	-	31	14	8	9	-
Studenec	10	-	3	6	-	1	-	-	10	4	3	3	-
dojíždí v rámci okresu celkem	89	3	19	38	9	14	3	-	84	30	25	26	3
dojíždí z jiných okresů celkem	9	-	3	2	-	4	-	-	9	-	6	3	-
dojíždějící do obce úhrnem	98	3	22	40	9	18	3	-	93	30	31	29	3
32. Mírová pod Kozákovem													
obec vyjíždky:													
Turnov	43	2	27	4	1	-	2	1	38	9	19	9	1
dojíždí v rámci okresu celkem	81	2	48	7	2	4	4	1	71	18	34	18	1
dojíždí z jiných okresů celkem	31	1	18	4	2	-	1	-	25	3	13	9	-
dojíždějící do obce úhrnem	112	3	66	11	4	4	5	1	96	21	47	27	1
33. Modříšice													
obec vyjíždky:													
dojíždí v rámci okresu celkem	16	1	10	-	3	1	-	-	14	6	7	1	-
dojíždí z jiných okresů celkem	6	-	5	-	1	-	-	-	6	-	5	-	1
dojíždějící do obce úhrnem	22	1	15	-	4	1	-	-	20	6	12	1	1

Tab. č. 717 Zaměstnané osoby dojíždějící do zaměstnání podle odvětví ekonomické činnosti, času stráveného dojíždkou, frekvence dojíždky a podle obce dojíždky a obce vyjíždky

Okres Semily

Obec dojíždky Obec vyjíždky	Dojíždějící celkem	z toho odvětví ekonomické činnosti							z celkového počtu dojíždí denně	z toho čas v minutách				
		zemědělství lesnictví	průmysl	stavebnictví	obchod	doprava a teleko- munikace	školství	zdravot- nictví, soc. činnosti		- 14	15 - 29	30 - 59	60 +	
34. Mříčná														
obec vyjíždky:														
dojíždí v rámci okresu celkem	18	6	7	1	-	-	3	-	18	4	9	2	3	
Železný Brod	17	1	11	-	-	-	3	1	17	9	7	1	-	
dojíždí z jiných okresů celkem	24	3	14	-	-	-	3	1	23	10	12	1	-	
dojíždějící do obce úhrnem	42	9	21	1	-	-	6	1	41	14	21	3	3	
35. Nová Ves nad Popelkou														
obec vyjíždky:														
Lomnice nad Popelkou	24	11	6	4	-	2	1	-	24	12	7	4	1	
dojíždí v rámci okresu celkem	31	15	7	5	-	2	2	-	31	15	9	6	1	
dojíždí z jiných okresů celkem	4	2	-	1	1	-	-	-	2	-	1	1	-	
dojíždějící do obce úhrnem	35	17	7	6	1	2	2	-	33	15	10	7	1	
36. Ohrazenice														
obec vyjíždky:														
Turnov	21	-	8	1	4	-	4	-	20	10	7	3	-	
dojíždí v rámci okresu celkem	40	-	18	2	6	-	7	-	37	14	16	6	1	
dojíždí z jiných okresů celkem	20	1	11	8	-	-	-	-	18	7	3	8	-	
dojíždějící do obce úhrnem	60	1	29	10	6	-	7	-	55	21	19	14	1	
37. Olešnice														
obec vyjíždky:														
dojíždí v rámci okresu celkem	5	2	-	1	-	-	2	-	5	2	2	1	-	
dojíždí z jiných okresů celkem	2	-	1	-	1	-	-	-	2	-	-	2	-	
dojíždějící do obce úhrnem	7	2	1	1	1	-	2	-	7	2	2	3	-	
38. Paseky nad Jizerou														
obec vyjíždky:														
Jablonec nad Jizerou	34	-	29	-	-	-	1	-	33	10	11	12	-	
Poniklá	15	-	13	-	-	-	-	-	13	-	6	5	2	
Rokytnice nad Jizerou	53	1	40	2	1	-	1	-	48	22	15	11	-	
dojíždí v rámci okresu celkem	111	1	89	2	1	1	2	-	103	35	36	30	2	
dojíždí z jiných okresů celkem	18	1	5	2	1	-	-	-	8	1	1	5	1	
dojíždějící do obce úhrnem	129	2	94	4	2	1	2	-	111	36	37	35	3	
39. Peřimov														
obec vyjíždky:														
dojíždí v rámci okresu celkem	12	8	4	-	-	-	-	-	12	4	8	-	-	
dojíždí z jiných okresů celkem	1	-	1	-	-	-	-	-	1	-	1	-	-	
dojíždějící do obce úhrnem	13	8	5	-	-	-	-	-	13	4	9	-	-	
40. Poniklá														
obec vyjíždky:														
Jablonec nad Jizerou	10	1	7	-	-	-	1	1	10	-	8	1	1	
Jilemnice	12	-	6	-	-	-	3	-	11	1	7	3	-	
Víchová nad Jizerou	14	-	8	-	1	-	2	1	12	2	8	2	-	
dojíždí v rámci okresu celkem	60	3	31	2	4	1	10	3	53	7	34	11	1	
dojíždí z jiných okresů celkem	8	-	6	-	-	-	-	-	2	-	1	-	1	

Tab. č. 717 Zaměstnané osoby dojíždějící do zaměstnání podle odvětví ekonomické činnosti, času stráveného dojíždkou, frekvence dojíždky a podle obce dojíždky a obce vyjíždky

Okres Semily

Obec dojíždky Obec vyjíždky	Dojíždějící celkem	z toho odvětví ekonomické činnosti							z celkového počtu dojíždí denně	z toho čas v minutách			
		zemědělství lesnictví	průmysl	stavebnictví	obchod	doprava a teleko- munikace	školství	zdravot- nictví, soc. činnosti		- 14	15 - 29	30 - 59	60 +
dojíždějící do obce úhrnem	68	3	37	2	4	1	10	3	55	7	35	11	2
41. Přepaře													
obec vyjíždky:													
Modřišice	13	3	8	1	-	-	-	-	10	3	5	2	-
Turnov	59	1	30	5	5	-	5	-	56	20	26	10	-
dojíždí v rámci okresu celkem	110	9	58	10	6	2	7	-	101	24	45	25	7
Čtveřín	10	1	7	-	-	-	-	-	9	2	3	4	-
Příšovice	24	-	20	2	1	1	-	-	24	9	14	1	-
dojíždí z jiných okresů celkem	76	4	54	4	1	3	-	-	65	15	22	22	5
dojíždějící do obce úhrnem	186	13	112	14	7	5	7	-	166	39	67	47	12
42. Příkrý													
obec vyjíždky:													
Semily	21	7	9	2	-	2	-	-	21	9	7	5	-
Benešov u Semil	10	6	4	-	-	-	-	-	10	1	3	6	-
dojíždí v rámci okresu celkem	58	18	24	6	3	3	-	-	56	13	23	20	-
dojíždí z jiných okresů celkem	3	-	1	-	1	-	-	1	3	2	1	-	-
dojíždějící do obce úhrnem	61	18	25	6	4	3	-	1	59	15	24	20	-
43. Radostná pod Kozákovem													
obec vyjíždky:													
dojíždí v rámci okresu celkem	14	8	3	-	1	-	-	-	11	3	6	2	-
dojíždí z jiných okresů celkem	4	3	-	-	-	-	-	-	3	1	2	-	-
dojíždějící do obce úhrnem	18	11	3	-	1	-	-	-	14	4	8	2	-
44. Rakousy													
obec vyjíždky:													
dojíždí v rámci okresu celkem	-	-	-	-	-	-	-	-	-	-	-	-	-
dojíždí z jiných okresů celkem	12	-	9	-	1	1	-	-	12	4	5	3	-
dojíždějící do obce úhrnem	12	-	9	-	1	1	-	-	12	4	5	3	-
45. Rokytnice nad Jizerou													
obec vyjíždky:													
Semily	11	1	5	-	-	-	-	2	6	-	1	3	2
Harrachov	17	-	4	2	-	1	-	2	10	2	4	3	-
Jablonec nad Jizerou	116	1	52	5	10	5	4	17	111	32	50	28	1
Jíleznice	10	1	2	-	-	1	-	1	8	2	3	3	-
Paseky nad Jizerou	11	-	5	1	1	-	-	2	10	3	3	4	-
Ponklá	11	-	2	1	-	-	-	5	9	1	2	6	-
Vysoké nad Jizerou	37	-	12	4	2	3	3	1	35	4	18	12	1
dojíždí v rámci okresu celkem	249	6	89	13	14	14	8	34	210	47	88	67	7
Hl.m. Praha	24	-	1	1	-	-	1	-	2	1	1	-	-
Jablonec nad Nisou	12	1	1	7	1	-	-	-	9	-	-	6	3
dojíždí z jiných okresů celkem	180	2	24	10	8	2	4	-	49	18	9	17	4
dojíždějící do obce úhrnem	429	8	113	23	22	16	12	34	259	65	97	84	11

Tab. č. 717 Zaměstnané osoby dojíždějící do zaměstnání podle odvětví ekonomické činnosti, času stráveného dojíždkou, frekvence dojíždky a podle obce dojíždky a obce vyjíždky

Okres Semily

Obec dojíždky Obec vyjíždky	Dojíždějící celkem	z toho odvětví ekonomické činnosti							z celkového počtu dojíždí denně	z toho čas v minutách			
		zemědělství lesnictví	průmysl	stavebnictví	obchod	doprava a teleko-munikace	školství	zdravot-nictví, soc. činnosti		- 14	15 - 29	30 - 59	60 +
46. Roprachtice													
obec vyjíždky:													
dojíždí v rámci okresu celkem	14	9	2	1	-	-	1	-	14	-	9	4	1
dojíždí z jiných okresů celkem	3	2	1	-	-	-	-	-	2	1	-	1	-
dojíždějící do obce úhrnem	17	11	3	1	-	-	1	-	16	1	9	5	1
47. Rovensko pod Troskami													
obec vyjíždky:													
Turnov	17	-	11	-	-	2	3	-	15	2	7	5	1
dojíždí v rámci okresu celkem	76	8	38	2	2	5	10	-	68	23	30	12	3
dojíždí z jiných okresů celkem	31	-	17	4	6	1	1	-	27	5	5	12	5
dojíždějící do obce úhrnem	107	8	55	6	8	6	11	-	95	28	35	24	8
48. Roztoky u Jilemnice													
obec vyjíždky:													
Jilemnice	22	-	12	-	2	-	3	2	21	6	11	4	-
Kruh	53	7	36	-	1	3	2	-	51	19	29	3	-
dojíždí v rámci okresu celkem	107	11	61	3	9	5	6	3	99	29	52	18	-
dojíždí z jiných okresů celkem	12	1	10	-	-	-	-	-	7	-	6	1	-
dojíždějící do obce úhrnem	119	12	71	3	9	5	6	3	106	29	58	19	-
49. Roztoky u Semil													
obec vyjíždky:													
dojíždí v rámci okresu celkem	23	8	9	1	2	1	-	-	22	11	5	4	2
dojíždí z jiných okresů celkem	5	-	2	-	1	-	1	-	3	-	1	2	-
dojíždějící do obce úhrnem	28	8	11	1	3	1	1	-	25	11	6	6	2
50. Slaná													
obec vyjíždky:													
Semily	36	1	23	1	2	2	1	-	32	10	13	9	-
Košťálov	14	-	13	-	-	-	-	-	14	9	5	-	-
Lomnice nad Popelkou	12	2	7	-	-	-	3	-	12	-	3	9	-
dojíždí v rámci okresu celkem	80	3	57	2	3	3	4	-	74	22	27	25	-
dojíždí z jiných okresů celkem	1	-	1	-	-	-	-	-	1	1	-	-	-
dojíždějící do obce úhrnem	81	3	58	2	3	3	4	-	75	23	27	25	-
51. Stružinec													
obec vyjíždky:													
Lomnice nad Popelkou	37	7	25	1	1	-	2	-	37	11	16	9	1
dojíždí v rámci okresu celkem	47	7	31	3	1	-	3	-	47	12	19	15	1
dojíždí z jiných okresů celkem	8	2	2	2	2	-	-	-	4	-	1	3	-
dojíždějící do obce úhrnem	55	9	33	5	3	-	3	-	51	12	20	18	1
52. Studenec													
obec vyjíždky:													
Bukovina u Čisté	13	2	5	-	1	-	2	-	12	3	3	6	-
Čistá u Horek	14	2	10	-	-	-	1	-	14	4	4	6	-
Jilemnice	21	2	10	2	1	-	-	4	19	6	10	3	-
dojíždí v rámci okresu celkem	96	12	50	4	10	1	5	5	84	25	31	24	4

Tab. č. 717 Zaměstnané osoby dojíždějící do zaměstnání podle odvětví ekonomické činnosti, času stráveného dojíždkou, frekvence dojíždky a podle obce dojíždky a obce vyjíždky

Okres Semily

Obec dojíždky Obec vyjíždky	Dojíždějící celkem	z toho odvětví ekonomické činnosti							z celkového počtu dojíždí denně	z toho čas v minutách			
		zemědělství lesnictví	průmysl	stavebnictví	obchod	doprava a teleko- munikace	školství	zdravot- nictví, soc. činnosti		- 14	15 - 29	30 - 59	60 +
dojíždí z jiných okresů celkem	33	3	14	2	7	-	-	1	23	3	9	9	1
dojíždějící do obce úhrnem	129	15	64	6	17	1	5	6	107	28	40	33	5
53. Svojeck													
obec vyjíždky:													
dojíždí v rámci okresu celkem	5	1	1	1	-	-	1	-	3	1	1	1	-
dojíždí z jiných okresů celkem	-	-	-	-	-	-	-	-	-	-	-	-	-
dojíždějící do obce úhrnem	5	1	1	1	-	-	1	-	3	1	1	1	-
54. Syřenov													
obec vyjíždky:													
dojíždí v rámci okresu celkem	4	1	-	1	-	-	-	-	1	-	1	-	-
dojíždí z jiných okresů celkem	2	-	1	-	1	-	-	-	2	2	-	-	-
dojíždějící do obce úhrnem	6	1	1	1	1	-	-	-	3	2	1	-	-
55. Tatobity													
obec vyjíždky:													
dojíždí v rámci okresu celkem	14	2	5	-	1	-	4	-	12	4	5	3	-
dojíždí z jiných okresů celkem	-	-	-	-	-	-	-	-	-	-	-	-	-
dojíždějící do obce úhrnem	14	2	5	-	1	-	4	-	12	4	5	3	-
56. Troskovice													
obec vyjíždky:													
dojíždí v rámci okresu celkem	10	1	6	-	1	-	-	-	8	2	4	2	-
dojíždí z jiných okresů celkem	6	1	1	1	-	-	-	-	2	-	-	2	-
dojíždějící do obce úhrnem	16	2	7	1	1	-	-	-	10	2	4	4	-
57. Turnov													
obec vyjíždky:													
Semily	143	-	62	17	5	34	4	6	122	1	28	81	12
Hrubá Skála	100	-	39	11	14	6	5	4	97	19	36	41	1
Chuchelna	18	1	9	3	1	2	-	-	13	1	4	6	2
Jilemnice	11	-	3	-	1	2	-	4	4	-	-	3	1
Kacanovy	51	-	36	2	3	4	-	3	48	13	28	7	-
Karlovice	160	2	78	4	12	17	7	10	153	37	78	37	1
Klokočí	27	-	14	1	2	2	1	4	24	1	11	12	-
Koštalov	14	-	4	1	1	6	-	1	13	-	2	9	2
Ktová	33	-	20	-	-	4	2	1	31	3	16	12	-
Libštát	14	-	5	1	1	4	-	-	12	2	-	6	4
Lomnice nad Popelkou	96	2	50	1	7	10	6	4	86	2	21	52	11
Loučky	28	-	13	3	3	3	-	2	24	-	15	8	1
Mírová pod Kozákovem	333	8	172	19	20	17	23	14	320	96	137	82	5
Modřišice	98	1	54	7	13	5	2	6	92	43	34	15	-
Ohrazenice	341	6	169	18	26	30	28	14	312	80	144	81	7
Olešnice	37	1	21	1	7	1	1	2	34	5	16	13	-
Přepeře	234	-	130	13	22	23	8	10	218	80	108	29	-
Radostná pod Kozákovem	87	3	50	5	3	4	2	8	79	8	37	27	7
Rakousy	18	-	8	3	2	1	-	-	18	3	12	3	-

Tab. č. 717 Zaměstnané osoby dojíždějící do zaměstnání podle odvětví ekonomické činnosti, času stráveného dojíždkou, frekvence dojíždky a podle obce dojíždky a obce vyjíždky

Okres Semily

Obec dojíždky Obec vyjíždky	Dojíždějící celkem	z toho odvětví ekonomické činnosti							z celkového počtu dojíždí denně	z toho čas v minutách			
		zemědělství lesnictví	průmysl	stavebnictví	obchod	doprava a teleko- munikace	školství	zdravot- nictví, soc. činnosti		- 14	15 - 29	30 - 59	60 +
Rovensko pod Troskami	177	2	74	9	11	20	8	13	155	9	65	71	8
Slaná	13	1	6	-	1	2	-	-	11	-	3	6	2
Stružinec	11	-	7	1	-	1	-	1	10	-	-	9	1
Tatobity	102	1	58	3	2	7	4	5	89	1	40	42	6
Troskovice	20	-	10	-	3	1	-	-	19	-	5	14	-
Veselá	17	1	12	-	1	1	-	-	16	-	3	10	3
Všeň	127	3	84	8	1	4	6	2	123	21	66	34	2
Vyskeř	84	1	56	2	10	2	2	2	81	8	29	37	6
Žernov	13	-	6	1	3	2	-	-	12	-	2	8	2
dojíždí v rámci okresu celkem	2473	35	1275	143	177	232	110	120	2264	435	944	783	98
Hl.m. Praha	38	1	12	4	5	-	3	-	11	2	2	3	4
Mladá Boleslav	11	-	3	-	1	4	-	-	9	1	4	2	2
Bakov nad Jizerou	18	-	6	-	1	7	2	1	12	-	4	7	1
Březina	14	-	9	-	1	2	-	1	12	-	8	3	1
Loukovec	10	-	6	1	-	2	-	-	8	-	4	3	1
Mnichovo Hradiště	59	-	29	-	4	11	4	4	46	3	20	18	5
Žďár	130	-	78	3	8	11	5	7	123	6	61	55	1
Jablonec nad Nisou	59	1	24	3	10	10	2	1	48	-	17	27	4
Frýdštejn	101	1	71	2	6	5	3	1	101	7	52	38	4
Jenišovice	196	2	131	3	16	10	6	8	187	42	94	51	-
Koberovy	64	-	35	4	3	3	1	4	64	6	28	29	1
Líšný	10	-	8	-	-	1	-	-	10	1	2	5	2
Malá Skála	67	-	33	3	3	12	6	3	62	12	27	21	2
Tanvald	13	-	4	-	1	5	-	1	9	-	2	6	1
Železný Brod	93	1	42	11	5	21	4	2	89	1	39	42	7
Liberec	103	-	52	12	10	6	3	6	91	3	25	51	12
Český Dub	10	-	3	1	-	2	-	-	6	-	1	4	1
Čtveřín	87	-	49	7	8	6	5	3	82	27	36	17	1
Hodkovice nad Mohelkou	69	-	36	5	8	5	2	5	64	5	23	34	2
Kobyly	32	-	19	6	2	1	-	2	31	-	16	15	-
Lažany	46	1	27	3	4	1	2	1	45	16	18	11	-
Paceřice	37	-	16	2	4	4	4	1	33	9	12	12	-
Pěnčín	125	-	65	6	15	6	8	7	120	28	62	28	1
Příšovice	218	-	145	12	23	8	5	5	218	50	120	46	2
Radimovice	34	-	17	2	1	5	1	3	34	7	14	12	1
Soběslavice	15	-	5	2	4	1	-	1	15	-	8	7	-
Svijanský Újezd	44	-	19	3	7	6	-	5	43	1	30	12	-
Svijany	36	-	24	2	1	3	1	1	34	3	12	18	1
Vlastibořice	30	-	22	2	1	4	-	1	30	3	11	16	-
Žďárek	16	1	8	2	3	1	-	-	15	4	10	1	-
Jičín	37	-	9	2	3	13	1	3	27	1	5	13	8
Libošovice	12	-	8	-	-	-	1	-	12	-	-	10	2
Libuň	35	2	17	-	3	7	1	1	32	-	7	23	2

Tab. č. 717 Zaměstnané osoby dojíždějící do zaměstnání podle odvětví ekonomické činnosti, času stráveného dojíždkou, frekvence dojíždky a podle obce dojíždky a obce vyjíždky

Okres Semily

Obec dojíždky Obec vyjíždky	Dojíždějící celkem	z toho odvětví ekonomické činnosti							z celkového počtu dojíždí denně	z toho čas v minutách			
		zemědělství lesnictví	průmysl	stavebnictví	obchod	doprava a teleko- munikace	školství	zdravot- nictví, soc. činnosti		- 14	15 - 29	30 - 59	60 +
Újezd pod Troskami	13	-	10	1	-	1	-	-	12	-	4	6	2
dojíždí z jiných okresů celkem	2205	14	1188	138	181	240	76	84	1926	251	822	744	107
dojíždějící do obce úhrnem	4678	49	2463	281	358	472	186	204	4190	686	1766	1527	205
58. Veselá													
obec vyjíždky:													
dojíždí v rámci okresu celkem	8	4	2	-	-	-	2	-	8	5	3	-	-
dojíždí z jiných okresů celkem	3	1	-	1	-	-	-	-	3	-	2	1	-
dojíždějící do obce úhrnem	11	5	2	1	-	-	2	-	11	5	5	1	-
59. Víchová nad Jizerou													
obec vyjíždky:													
Jablonec nad Jizerou	10	-	5	4	1	-	-	-	10	-	7	2	1
Jilemnice	23	-	9	6	3	1	2	1	21	7	11	3	-
Poniklá	16	1	10	3	1	-	-	-	14	5	9	-	-
dojíždí v rámci okresu celkem	94	4	41	20	10	3	2	2	88	20	47	20	1
dojíždí z jiných okresů celkem	4	-	2	1	1	-	-	-	4	-	2	2	-
dojíždějící do obce úhrnem	98	4	43	21	11	3	2	2	92	20	49	22	1
60. Vítkovice													
obec vyjíždky:													
Jilemnice	10	1	-	2	-	-	2	-	7	-	3	3	-
dojíždí v rámci okresu celkem	39	7	4	3	1	-	3	-	27	6	7	10	3
Hl.m. Praha	19	1	-	-	1	-	-	-	5	4	1	-	-
dojíždí z jiných okresů celkem	57	4	-	-	2	1	2	-	11	6	3	1	1
dojíždějící do obce úhrnem	96	11	4	3	3	1	5	-	38	12	10	11	4
61. Všeň													
obec vyjíždky:													
Turnov	10	3	2	-	-	1	3	-	10	3	5	2	-
dojíždí v rámci okresu celkem	25	14	3	-	1	1	3	-	25	11	12	2	-
dojíždí z jiných okresů celkem	9	5	1	1	-	-	1	-	2	1	1	-	-
dojíždějící do obce úhrnem	34	19	4	1	1	1	4	-	27	12	13	2	-
62. Vyskeř													
obec vyjíždky:													
dojíždí v rámci okresu celkem	12	8	2	-	-	-	-	-	11	3	8	-	-
dojíždí z jiných okresů celkem	1	-	1	-	-	-	-	-	1	-	-	1	-
dojíždějící do obce úhrnem	13	8	3	-	-	-	-	-	12	3	8	1	-
63. Vysoké nad Jizerou													
obec vyjíždky:													
Semily	15	1	1	1	-	-	5	2	11	-	4	7	-
Jablonec nad Jizerou	31	3	3	7	1	-	9	4	30	5	16	7	2
Rokytnice nad Jizerou	12	1	-	3	-	-	4	3	12	1	6	4	1
Roprachtice	12	-	2	1	-	-	6	2	11	3	7	1	-
dojíždí v rámci okresu celkem	119	7	10	20	6	-	41	16	103	14	50	35	4
dojíždí z jiných okresů celkem	41	4	4	1	1	-	2	2	15	4	5	6	-
dojíždějící do obce úhrnem	160	11	14	21	7	-	43	18	118	18	55	41	4

Tab. č. 717 Zaměstnané osoby dojíždějící do zaměstnání podle odvětví ekonomické činnosti, času stráveného dojíždkou, frekvence dojíždky a podle obce dojíždky a obce vyjíždky

Okres Semily

Obec dojíždky Obec vyjíždky	Dojíždějící celkem	z toho odvětví ekonomické činnosti							z celkového počtu dojíždí denně	z toho čas v minutách				
		zemědělství lesnictví	průmysl	stavebnictví	obchod	doprava a teleko- munikace	školství	zdravot- nictví, soc. činnosti		- 14	15 - 29	30 - 59	60 +	
64. Záhoří														
obec vyjíždky:														
Semily	12	4	5	1	-	1	1	-	12	3	8	1	-	-
Chuchelna	20	9	-	2	2	6	-	-	17	5	10	2	-	-
dojíždí v rámci okresu celkem	37	13	8	4	2	7	1	-	33	8	22	3	-	-
dojíždí z jiných okresů celkem	14	3	6	1	-	-	-	-	12	2	6	4	-	-
dojíždějící do obce úhrnem	51	16	14	5	2	7	1	-	45	10	28	7	-	-
65. Žernov														
obec vyjíždky:														
Rovensko pod Troskami	11	3	2	3	2	-	-	-	11	9	2	-	-	-
dojíždí v rámci okresu celkem	50	14	11	7	13	4	-	-	50	20	20	10	-	-
dojíždí z jiných okresů celkem	21	5	7	1	1	5	1	-	18	1	2	14	1	-
dojíždějící do obce úhrnem	71	19	18	8	14	9	1	-	68	21	22	24	1	-
66. Nezjištěno														
obec vyjíždky:														
dojíždí v rámci okresu celkem	-	-	-	-	-	-	-	-	-	-	-	-	-	-
dojíždí z jiných okresů celkem	28	2	9	2	1	3	-	-	17	3	6	3	4	-
dojíždějící do obce úhrnem	28	2	9	2	1	3	-	-	17	3	6	3	4	-

Sčítání lidu, domů a bytů 2001 – dojíždka do zaměstnání a škol

Zpracoval:

Odbor statistiky vývoje obyvatelstva Českého statistického úřadu

Ředitelka odboru: Ing. Jiřina Růžková, CSc.

Praha, prosinec 2003



Sčítání lidu, domů a bytů

WWW.CZSO.CZ

Kód: e-4130-03

Objednávky zasílejte na adresu:
Český statistický úřad
odbor informačních služeb
Sokolovská č. n. 142
186 04 Praha 8

e-mail: objednavky@gw.czso.cz

© Český statistický úřad, 2003